

---

# Vejledning til Køreprøvebooking

Elev

Opdateret: 06.12.2022

---

## Indhold

1. Valg af browser.....	5
2. Login som elev .....	6
3. Ansøg om B-kørekort.....	7
4. Udfyld digital lægeerklæring .....	9
5. Se prøveforløb til kørekort .....	10
6. Underskriv forløb oprettet af kørelærer/Borgerservice .....	11
7. Rediger kontaktoplysninger .....	12
8. Godkendelse fra Forældremyndighedsindehavere.....	12
9. Se dine prøvetider .....	13
10. Betaling af prøveforløb i systemet.....	13
11. Betalinger via betalingsbrev .....	15
12. Log af systemet.....	17

## Brugervejledning for elever til køreprøvebooking

---

*Køreprøvebooking er en løsning til medarbejdere i Borgerservice og Færdselsstyrelsen samt kørelærere og deres elever til håndtering af køreprøver.*

Løsningen bruges af kørelærere til at booke de prøvetider, som Færdselsstyrelsen frigiver. Løsningen anvendes også af køreskoleelever, som ved at logge på kan oprette B-forløb og skal godkende deres kørekortforløb i andre kategorier, og medarbejdere hos kommunernes Borgerservice, som blandt andet kan godkende elevernes lægeattester.

Denne brugervejledning er en vejledning i anvendelse i det område af systemet, der er målrettet elever. Det vil sige der hvor der er mulighed for at:

- Bestille et kørekortforløb til B-kørekort
- Underskrive og godkende kørekortforløb, der er oprettet af en kørelærer eller Borgerservice
- Se status og kommunikation fra Borgerservice
- Betaling af prøver
- Håndtering af elektroniske underskrifter fra forældremyndighedsindehavere for elever under 18 år

### Versionshistorik

#### 06-12-2022

Denne version dækker over rettelser ift. P23 ændringer i release 4.1. Afsnit 3, 6 og 8 er ændret, så det nu indeholder korrekte skærbilleder, samt information om underskriftsfelter. Derudover er skærbilledet for FMI-godkendelse erstattet med et nyt.

#### 30-09-2022

Denne version dækker over rettelse vedrørende fjernelse af e-mail som kommunikationsmulighed i release 3.8. I afsnit 3. er der fjernet et tekstafsnit vedrørende e-mail, samt udskiftet et billede, hvor e-mail ikke længere fremgår som notifikationsmulighed. Derudover er der i samme afsnit tilføjet en tekst omkring, at e-mail kan benyttes til kommunikation mellem kørelærer og elev.

#### 16-08-2022

Denne version dækker over teksttilføjelse af MitID i afsnit 2 og 8, i forbindelse med release 3.7.

#### 22-04-2022

Denne version dækker over review og tekstrettelser.

#### 10-03-2022

Denne version dækker over tilpasninger af screenshots og tekst i forbindelse med overgangen til Digital Post med release 3.4

#### 19-09-2021

Denne version dækker resortoverdragelsen fra politiet til Færdselsstyrelsen med version 3.2 og 3.3, samt ændringer til Borgerservice med nyt statistikudtræk, digitalisering af lægeerklæringer og andre mindre tilføjelser.

#### 17-05-2021

Denne version dækker over opdatering til betalingsløsningen version 3.1

---

20-01-2021

Denne version er opdateret den 20-01-2021 og dækker ændringer som er gennemført med seneste udgave af Køreprøvebooking version 3.0

## 1. Valg af browser

---

Køreprøvebooking fungerer med flere browsere. Vi anbefaler altid at tilgå systemet med nyeste browserversion og fuldt opdateret Java.

Vi anbefaler, at du anvender en af følgende browsere:

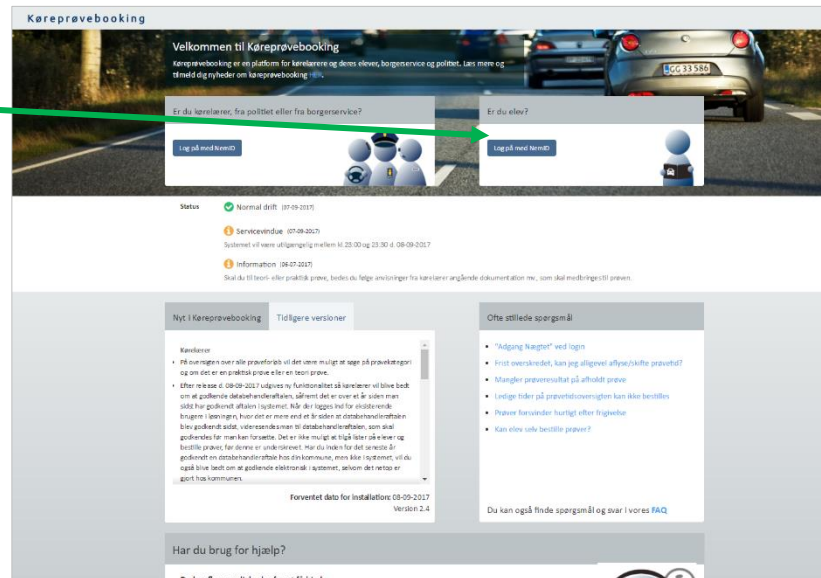
- Firefox
- Chrome

Vær opmærksom på, at Internet Explorer 8 og derunder IKKE er understøttet i løsningen.

## 2. Login som elev

Startsiden på køreprøvebooking er ens for alle brugere af systemet. Dvs. elever, Borgerservice, kørelærere og Færdselsstyrelsen. På siden finder du generel information om systemets drift samt adgang til brugervejledninger og anden information om køreprøvebooking.

1. For logge ind som elev, skal du gå til siden [koreprovebooking.dk](http://koreprovebooking.dk)
2. Tryk på **"Log på med MitID"**, under elev. Systemet dirigerer dig videre til NemLogin, hvor du indtaster dine NemLogin oplysninger.
3. Du har mulighed for at oprette en ansøgning om et B-kørekort eller til at se status på dine eksisterende kørekortforløb
4. Er det første gang du logger på, skal du angive din bopælskommune.



### 3. Ansøg om B-kørekort

Når du ansøger om et B-kørekort bliver du ført igennem en guide, der hjælper dig igennem processen. Guiden består af 5 trin. Dette afsnit beskriver de trin du skal igennem.

1. Angiv dit fødeland og verificer oplysningerne på skærmen. Oplysninger stammer fra CPR registeret.

Klik næste

Køreprøvebooking

Elev

Velkommen: Helga Olsen

1 Elev 2 Kørekortforløb detaljer 3 Notifikationer 4 Opsummering 5 Kvittering

Navn: Helga Olsen

Vejnavn og husnummer: Enghave Plads 4

By: København V

Fødeland: Danmark, DK

Afbrud Næste

2. Udfyld detaljer om dit kørekortforløb. Har du kørekort i forvejen, skal du angive kørekortsnummer og udstedelsesdato.

Det er muligt at vælge en anden behandlingskommune end din bopælskommune. Den valgte behandlingskommune er der hvor du skal aflevere lægeerklæring, foto mv.

Køreprøvebooking

Kørekortforløb detaljer

Indtast detaljer om kørekortforløbet

Velkommen: Helga Olsen

1 Elev 2 Kørekortforløb detaljer 3 Notifikationer 4 Opsummering 5 Kvittering

Kørekortkategori: B Almindelig bil

Har du kørekort til traktor?  Ja  Nej

Har du kørekort til lille knallert (LK)?  Ja  Nej

Har du kørekort til stor knallert (AM)?  Ja  Nej

Har du kørekort til stor motorcykel?  Ja  Nej

Prøvetype: Udvidelse

Kørekort udstedt den:

Kørekortnummer:

Behandles i kommune: Københavns kommune

Afbrud Tilbage Næste

3. Vælg hvordan du ønsker at få notifikationer i systemet.

Tilføj telefonnummer og markering i notifikationer, skal angives, hvis du ønsker at systemet skal sende beskeder via SMS. Du vil blandt andet modtage SMS med påmindelser om prøvedatoer.

OBS: E-mail benyttes kun som kommunikationsmiddel mellem kørelærer og elev.

Notifikationer

Du modtager notifikationer vedrørende dit kørekortforløb via Digital Post.

Notifikationer pr. SMS sendes kun vedrørende prøvetider og evt. aflysning af en prøve.

Indstillingerne kan senere opdateres under "Kontaktoplysninger".

Velkommen: Hilda Sachariassen

1 Elev 2 Kørekortforløb detaljer 3 Notifikationer 4 Opsummering 5 Kvittering

Telefonnummer:

E-mail:

Notifikationer pr. SMS (begrænset)

Al post fra Køreprøvebooking sendes via Digital Post

Afbrud Tilbage Næste

#### 4. Opsummering.

Her vises dine indtastede oplysninger som du bør checke inden du trykker "opret".

Hvis du er under 18 år, skal du have dine forældremyndighedsindehaveres underskrift. Det kan gøres elektronisk igennem systemet. Ønsker du, at de skal skrive under elektronisk, skal du angive dette nederst på denne side.

Ved hver oprettelse af forløb, skal du desuden tage stilling til samtykke ved "Underskrift" delen.

Klik herefter på opret.

Du vil herefter modtage en kvittering i Digital Post.

#### 5. Sidste side er orientering om de personoplysninger, der opsamles i forbindelse med dit kørekortsforløb.

Navn : Karl Johan Sundby	Kørelærer : Ikke angivet
CPR-nummer : 240505-2231	Kørekortkategori : B Almindelig bil
By : Hørsholm	Prøvetype : 1. gangserhvervelse af førerretten
Vejnavn og husnummer : Søvang 21	Forløbsnr. : 0
Fødeland : Danmark, DK	Behandles i kommune : Københavns kommune
	Pris : 900,00 DKK

### Notifikationer

Telefonnummer : Ikke angivet
Notifikationer pr. SMS (begrænset) : Nej
E-mail : Ikke angivet

**Til dig som er under 18, din(e) forældremyndighedsindehaver(e) skal også godkende din ansøgning**

I forbindelse med oprettelse af prøveforløbet vil dine forældremyndighedsindehaver(e) blive kontaktede for at give tilladelse til ansøgning om kørekort via Digital Post, da du er under 18 år på ansøgningstidspunktet. Det er en forudsætning, at der er givet tilladelse fra alle forældremyndighedsindehavere, før Borgerservice kan godkende forløbet.

Send Digital Post til forældremyndighedsindehavere \*  Ja  Nej

### Underskriv - Ansøgning om Kørekort (P23)

I forbindelse med oprettelsen af dit kørekortforløb i Køreprøvebooking gøres du opmærksom på, at data fra Køreprøvebooking overføres til blanketten Ansøgning om kørekort P23.

Ved min underskrift giver jeg samtykke til, at Færdselsstyrelsen om nødvendigt indhenter udskrift af Kriminalregisteret (straffeattest) som led i Færdselsstyrelsens behandling af min kørekortansøgning. **Bemærk:** Din ansøgning kan muligvis ikke godkendes uden samtykke. Det er muligt at give samtykke på et senere tidspunkt.

Jeg bekræfter, at have læst ovenstående :

Ved min underskrift erklærer jeg under strafansvar efter straffelovens § 163\*, at jeg ikke er i besiddelse af et kørekort til ansøgte kategori udstedt i en stat, der er medlem af Den Europæiske Union eller Island, Norge eller Liechtenstein, eller i øvrigt er underlagt restriktioner eller frakendt retten til at føre motordrevet køretøj, hvortil der kræves kørekort i de nævnte lande.

*\*Straffelovens § 163: Den, som i øvrigt til brug i retsforhold, der vedkommer det offentlige, skriftligt eller ved andet læsbart medie afgiver urigtig erklæring eller bevidner noget, som den pågældende ikke har viden om, straffes med bøde eller fængsel indtil 4 måneder.*

Jeg bekræfter, at have læst ovenstående \*

Jeg bekræfter at være oplyst om, at registreret data i Køreprøvebooking overføres til min Ansøgning om kørekort P23, samt at jeg er bekendt med vejledning til ansøgning om kørekort.

Jeg bekræfter, at have læst ovenstående \*

[Afbryd](#) [Tilbage](#) [Opret](#)

### Køreprøvebooking

Info om indsamling af personoplysninger

Til brug for behandlingen af dit kørekortforløb indsamler din bopælskommune i medfør af færdselsloven en række oplysninger om dig. Følgende oplysninger indsamles fra CPR-registeret:

- CPR-nummer
- Navn
- Adresse/bopæl i Danmark
- Alder

Derudover indhenter kommunen oplysninger om godkendt lægeerklæring og gyldigt førstehjælpsbevis for de kørekortforløb, hvor dette er påkrævet. Du har desuden mulighed for at angive kontaktoplysninger til brug for kommunikation i forbindelse med dit kørekortforløb.

For at kunne gennemføre behandlingen af dit kørekortforløb videregives ovenstående oplysninger til den kørelærer, du er tilknyttet. Derudover videregives oplysninger til Rigspolitiet til brug for udarbejdelse af statistik samt andre myndighedsopgaver.

Hvis du har spørgsmål vedrørende de oplysninger, der registreres om dig i forbindelse med dit kørekortforløb, kan du kontakte din bopælskommunes databeskyttelsesrådgiver (også kaldet DPO / Data Protection Officer).

[Ok](#)



## 4. Udfyld digital lægeerklæring

I tilfælde af, at din behandlingskommune giver mulighed for Digital Lægeerklæring, kan du udfylde første del af en digital lægeattest via linket på kvitteringssiden.

**Kvittering** Velkommen: Helga Olsen

1 Enev 2 Kørekortforløb detaljer 3 Notifikationer 4 Opsummering 5 Kvittering

Din kørekortforløb er nu oprettet og er sendt til behandling i Københavns kommune.

**Du modtager en kvittering på oprettelsen på e-mail eller i Digital Post.**

Hvis der ikke er registreret aktivitet på dit kørekortforløb i systemet inden for de næste 6 måneder, slettes forløbet og dine data automatisk.

For at ansøge om kørekort, skal der udfyldes en lægeattest. Du skal selv udfylde første del af lægeattesten digitalt på linket nedenfor. Derefter kommer du tid hos din læge, som udfylder resten af erklæringen, og sender den videre til Borgerservice. Borgerservice behandler først din sag, når de har modtaget både lægeattesten og ansøgningen fra enten dig eller din kørelærer.

Digital Lægeerklæring (virker kun med browseren Chrome).

**OK**

Hvis forløbet er oprettet, kan du også komme ind på din digitale lægeattest ved at klikke på linket under "Din lægeerklæring" (virker kun med Chrome).

**B - Almindelig bil** Ansigingsblanket Historik

27-09-2021 Ansøgning (dig) Underskriv ansøgning Ansøgning godkendt (borgerservice) Teorioprøve bestilt (kørelærer eller borgerservice) Teorioprøve bestået Køreoprøve bestilt (kørelærer) Køreoprøve bestået

**i** Din ansøgning afventer betaling af prøvegebyr. Kontakt eventuelt din køreskole, før du betaler.

Din kørelærer  
Ingen kørelærer tilknyttet

Dit kørekortforløb  
Forløbsnr.: 00000005  
Kategori: B  
Prøvetype: 1. gangserhvervelse af førerretten

Din lægeerklæring  
Digital Lægeerklæring  
Udløbsdato: 27-09-2022

**Betal prøvegebyr 600 DKR**

**Digital Lægeerklæring**  
For at ansøge om kørekort, skal der udfyldes en lægeattest. Du skal selv udfylde første del af lægeattesten digitalt på linket nedenfor. Derefter kommer du tid hos din læge, som udfylder resten af erklæringen, og sender den videre til Borgerservice. Borgerservice behandler først din sag, når de har modtaget både lægeattesten og ansøgningen fra enten dig eller din kørelærer. Linket virker kun med browseren Chrome.

## 5. Se prøveforløb til kørekort

Dette afsnit beskriver hvordan du orienterer dig i overbliksbilledet over dine igangværende kørekortsforløb. Det er bl.a. her du kan gennemføre betalinger, se datoer for kommende prøver samt se hvor langt dit forløb er.

1. Ved login vises en oversigt over dine forløb. Hvert aktive forløb bliver vist som angivet i skærbilledet til højre
2. Den øverste tidslinje angiver hele kørekortforløbet. Den gule cirkel med grå midte viser, hvor dit forløb er lige nu. Klikker du på spørgsmålstegnet, får du yderligere information om hvad der skal ske.

De gule informationsbokse er information om aktioner, som ligger hos dig.

De røde informationsbokse, markerer at der er oplysninger som du har angivet, der har mangler.

3. Tryk på **"Betal prøvegebyr"**, for at betale med kreditkort. (se under betaling)
4. Klik på **"Ansøgningsblanket"** for at downloade en kopi af P23 blanketten. Denne vil være præudfyldt med de oplysninger om dit forløb, og der vil være en angivelse af elektronisk underskrift.
5. Klik på **"Historik"** for at se historik for prøveforløbet
6. Tryk på **"kontaktoplysninger"** for at se dine registrerede oplysninger og ændre dem.

Tryk på **"Rediger"**, for at ændre oplysninger om dig selv.

**Køreprøvebooking** Helga Olsen

**B - Almindelig bil**

11-01-2021 Ansøgning oprettet | Lægeunderskrift | Ansøgning godkendt (borgerservice)

Godkendelse af borgerservice  
Borgerservice kan først godkende din ansøgning, når al dokumentation relevant for netop dit kørekortforløb er modtaget. Der kan være tale om følgende dokumenter:  
• Lægeklæring  
• Førstehjælpsbevis  
• Underskrift fra forældre, hvis ansøger er under 18 år

Din ansøgning afventer betaling af prøvegebyr. Kontakt eventuelt din køreskole, før du betaler.

**Din ansøgning mangler dokumentation før den kan godkendes af borgerservice, Københavns kommune:**  
- Din lægeklæring er ikke fyldestgørende udfyldt.  
Kontakt din læge eller Borgerservice i din kommune Link: <https://www.borger.dk/Om-borger-dk/kontakt>

Din kørelærer: Ingen kørelærer tilknyttet

Dit kørekortforløb: Forløbsnr.: 00000359, Kategori: B, Prøvetype: 1. gangserhvervelse af førerretten

Din lægeklæring: Lægeklæring mangler

Betal prøvegebyr 600 DKK

**Historik for prøveforløb**

Dato	Hændelse	Bruger
28-03-2017 13:53	Elevoplysninger redigeret	Kørelærer 1, Strandens køreskole
28-03-2017 13:39	Elevoplysninger redigeret	Anne Mortensen
28-03-2017 12:36	Lægeklæring oprettet	Borgerservice, Københavns kommune
27-03-2017 12:56	Prøveforløb godkendt	Borgerservice, Københavns kommune
27-03-2017 12:56	Kontant betaling modtaget	Kørelærer 1, Strandens køreskole
27-03-2017 12:56	Prøveforløb oprettet	Kørelærer 1, Strandens køreskole

Luk

**Køreprøvebooking** Helga Olsen

**Kontaktoplysninger**

Navn: Helga Olsen  
CPR-nummer: 150304-2221  
Fødselsland: Danmark  
Prøvesprog: Dansk

E-mail: ikke angivet  
Notifikationer pr. e-Boks  
Telefonnummer: ikke angivet  
Notifikationer pr. SMS (begrænset): Nej

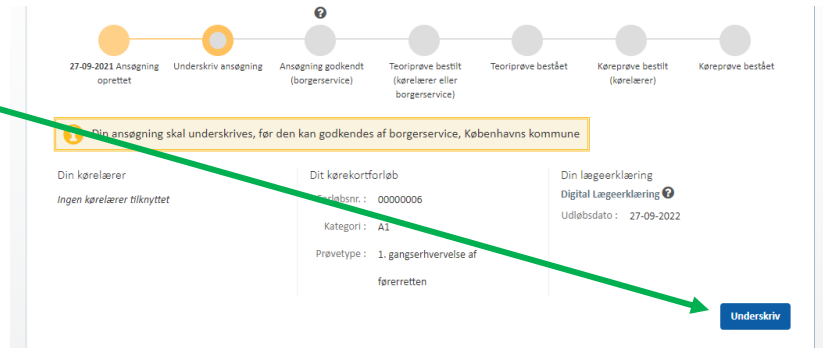
Førstehjælpsbeviser  
Eleven har ingen førstehjælpsbeviser

Rediger

[Læs om indsamling af personoplysninger](#)

## 6. Underskriv forløb oprettet af kørelærer/Borgerservice

Hvis din kørelærer eller Borgerservice har oprettet forløbet, skal du sørge for at underskrive forløbet. Tryk på **”Underskriv”** for at underskrive.



### Underskriv din kørekortansøgning med NemID

Der er blevet oprettet en ansøgning om kørekort i Køreprøvebooking, som kræver din underskrift, før Borgerservice kan gå videre med behandling af ansøgningen.

Ved underskrift bekræfter du samtidig, at nedenstående oplysninger er korrekte.

Såfremt der er fejl i oplysningerne, skal du trykke "Annuller" og kontakte din kørelærer eller Borgerservice.

Navn : Karl Johan Sundby	Kørekortkategori : B
Gade/Vej : Søvang, 21	Prøvetype : 1. gangserhvervelse af førerretten
By : Hørsholm	
Fødeland : Danmark	Kørekort udstedt den : Ikke angivet
Telefonnummer : Ikke angivet	Kategori på nuværende kørekort : Ikke angivet

Vinduet for underskrifter bliver vist, og du skal give samtykke til de to nederste underskrifter, for at kunne fortsætte forløbet.

Bemærk at forløbet muligvis ikke godkendes uden samtykke til indhentning af kriminalregister.

### Underskriv - Ansøgning om Kørekort (P23)

Ved min underskrift giver jeg samtykke til, at Færdselsstyrelsen om nødvendigt indhenter udskrift af Kriminalregisteret (straffeattest) som led i Færdselsstyrelsens behandling af min kørekortssag. **Bemærk:** Din ansøgning kan muligvis ikke godkendes uden samtykke. Det er muligt at give samtykke på et senere tidspunkt.

Jeg bekræfter, at have læst ovenstående :

Ved min underskrift erklærer jeg under strafansvar efter straffelovens § 163\*, at jeg ikke er i besiddelse af et kørekort til ansøgte kategori udstedt i en stat, der er medlem af Den Europæiske Union eller Island, Norge eller Liechtenstein, eller i øvrigt er underlagt restriktioner eller frakendt retten til at føre motordrevet køretøj, hvortil der kræves kørekort i de nævnte lande.

\*Straffelovens § 163: Den, som i øvrigt til brug i retsforhold, der vedkommer det offentlige, skriftligt eller ved andet læsbart medie afgiver urigtig erklæring eller bevidner noget, som den pågældende ikke har viden om, straffes med bøde eller fængsel indtil 4 måneder.

Jeg bekræfter, at have læst ovenstående \*

Jeg bekræfter at være oplyst om, at registreret data i Køreprøvebooking overføres til min Ansøgning om kørekort P23, samt at jeg er bekendt med vejledning til ansøgning om kørekort.

Jeg bekræfter, at have læst ovenstående \*


## 7. Rediger kontaktoplysninger

1. Her har du mulighed for at angive, hvordan du ønsker, at systemet skal sende kommunikation ti dig.
2. Du har mulighed for at ændre f.eks. dit telefonnummer og om du ønsker at modtage SMS. Du får SMS i to tilfælde:
  - a. Dagen før en prøve, vil du modtage SMS med information om prøven
  - b. Hvis en bestilt prøve aflyses af Færdselsstyrelsen, får du SMS om denne.

Rediger kontaktoplysninger


Navn : Helga Olsen

CPR-nummer : 150304-2221

E-mail 

Notifikationer pr. \*  e-mail (anbefalet)  e-Boks

Telefonnummer

Notifikationer pr. SMS (begrænset) 

Fødeland \*

Annuller Gem

## 8. Godkendelse fra Forældremyndighedsindehavere

1. Er du under 18 år og har angivet at Forældremyndighedsindehavere skal underskrive digitalt, vil de modtage et brev i digital post med instruks om hvad de skal gøre.

I brevet er et link, der skal kopieres over i en browser, der leder til et skærmbillede hvor de kan godkende.

Når de har klikket på "Underskriv", skal de signere med MitID.

### Ansøgning om kørekort – Samtykkeerklæring ved kørekortansøgere under 18 år

Når en kørekortansøger er under 18 år, skal forældremyndighedsindehaver(e) give samtykke til, at der kan udstedes kørekort til kørekortansøgeren. Jeg giver hermed samtykke til den anførte udstedelse af kørekort. Samtidig erklærer jeg under strafansvar efter straffelovens § 163\*, at jeg er forældremyndigheden over kørekortansøgeren.

\*Straffelovens § 163: Den, som i øvrigt til brug i retsforhold, der vedkommer det offentlige, skriftligt eller ved andet læsbart medie afgiver urigtig erklæring eller bevidner noget, som den pågældende ikke har viden om, straffes med bøde eller fængsel indtil 4 måneder.

Elev

Navn : Karl

CPR-nummer : 240505-XXXX

Kørekortforløb detaljer

Kørelærer : ikke angivet

Kørekortkategori : B

Prøvetype : 1. gangsenhvervelse af førerretten

Oprettelsesdato : 05-12-2022

Hold : ikke angivet

Bemærkninger til prøveforløb : ikke angivet

Underskriv

## 9. Se dine prøvetider

Dine prøvetider vil fremgå af oversigtsbilledet og være tydeligt markeret med grønt

The screenshot shows the 'Køreprøvebooking' interface for 'B - Almindelig bil'. A progress bar at the top indicates the status of various steps: '11-01-2021 Ansøgning oprettet', 'Underskriv ansøgning', 'Ansøgning godkendt (borgerservice)', 'Teoriprøve bestilt (kørelærer eller borgerservice)', 'Teoriprøve bestået', 'Køreprøve bestilt (kørelærer)', 'Køreprøve bestået', and 'Kørekort bestilt'. The 'Teoriprøve bestilt' step is highlighted in green. Below the progress bar, a green information box states: 'Du skal til teoriprøve den 23-02-2021 kl. 09:00 på Bornholm Politistation. Husk at møde op i god tid.' Below this, there are three columns of information: 'Din kørelærer' (Ingen kørelærer tilknyttet), 'Dit kørekortforløb' (Forløbsnr.: 00000359, Kategori: B, Prøvetype: 1. gangserhvervelse af førerretten), and 'Din lægeerklæring' (Udløbsdato: 04-10-2022). A 'Kontaktoplysninger' dropdown menu is visible in the top right corner.

## 10. Betaling af prøveforløb i systemet

1. ”**Betal prøveforløb**” fremgår ud for ubetalte prøveforløb på listen.

Du dirigeres til et nyt vindue hvor du kan starte betalingen.

NB! Hvis du ikke ser en knap til **betaling**, skyldes det at din kørelærer betaler for dig. Kontakt din Kørelærer for mere information.

The screenshot shows the 'Køreprøvebooking' interface for 'B - Almindelig bil'. The progress bar is the same as in the previous screenshot, but the 'Teoriprøve bestilt' step is now highlighted in orange. Below the progress bar, an orange information box states: 'Din ansøgning afventer betaling af prøvegebyr. Kontakt eventuelt din køreskole, før du betaler.' Below this, there are three columns of information: 'Din kørelærer' (Ingen kørelærer tilknyttet), 'Dit kørekortforløb' (Forløbsnr.: 00000359, Kategori: B, Prøvetype: 1. gangserhvervelse af førerretten), and 'Din lægeerklæring' (Udløbsdato: 04-10-2022). A blue button labeled 'Betal prøvegebyr 600 DKK' is visible in the bottom right corner. A 'Kontaktoplysninger' dropdown menu is visible in the top right corner.

2. Bekræft at du har læst og accepterer vilkårene ved at **klikke i check-boksen**.

3. Tryk på knappen **”Betal”**.

Du føres videre til online betaling.

**Betaling**  
Når der klikkes betal, vil du blive sendt til et eksternt betalingsvindue

1 Opsummering 2 **Betaling** 3 Kvittering

**Elev**

Navn: **Filippa Mogensentest**  
CPR-nummer: **091008-XXXX**  
Fødeland:  
Sprog: **Dansk**  
Få vist prøver ud fra valgte sprog: **Nej**

**Notifikationer**




Telefonnummer: **Ikke angivet**  
Notifikationer pr. SMS (begrænset): **Nej**  
E-mail: **Ikke angivet**  
Notifikationer pr.: **e-Boks**

**Kørekortforløb detaljer**

Kørelærer: **Ikke angivet**  
Kørekortkategori: **A**  
Prøvetype: **1. gangserhvervelse af førerretten**  
Politikreds: **Ikke angivet**  
Hold: **Ikke angivet**  
Forløbsnr.: **1**  
Behandles i kommune: **Københavns kommune**  
Bemærkninger til prøveforløb: **Ikke angivet**  
Betalingsmetode: **Kreditkort**  
Pris: **600,00 DKK**  
Transaktionsstatus: **Ikke gennemført**

OBS: tilbagebetaling kun gyldig i 1 år

Jeg bekræfter hermed, at oplysningerne ovenfor er korrekte, og at jeg har læst, og accepterer vilkårene forbundet med gennemførelse af betaling

nets VISA   

Kommunernes Landsforening  
Weidekampsgade 10  
2300 København S  
Telefon: +45 33703370  
CVR: 13672350

**Annuler** **Betal**

4. Skærmen opdaterer og giver mulighed for at indtaste oplysninger om betalingskort.





5. Bekræft oplysninger og tryk på **”Betal”**.


Du dirigeres til en kvittering, hvor oplysninger om prøveforløbet og betaling, samt transaktionsstatus fremgår.

Det er muligt fra kvitteringssiden at printe kvittering på den betalte transaktion.

1 Opsummering 2 **Betaling** 3 Kvittering

Dette er ikke mig




**Nyt kort**    

Kortnummer  
Udløber (mm/åå) CVC 

Husk mit kort

**Jeg accepterer betingelserne**  
Jeg accepterer <https://koreprovebooking.dk/Handelsbetingelser> og [Privatlivspolitik](#).

**Betal 600 (TEST) kr**

nets VISA   

Nets gemmer dine præferencer, så det bliver nemmere at købe ind online. Vi tager dine oplysninger alvorligt og videregiver dem aldrig - og vi sletter alt, hvis du beder os om det. Se mere i [Nets' Privatlivspolitik](#).

## 11. Betalinger via betalingsbrev

Det er muligt at gennemføre betalinger af dine prøveforløb i systemet. Dette afsnit guider dig i flowet.

Din kørelærer/Borgerservice kan vælge at lade dig betale for dit forløb ved at sende dig et brev til Digital post.

1. Følg linket i brevet (eller indtast det i en browser), og du kommer til betalingssiden, hvor du kan betale med Dankort, Visa og MasterCard.

Jens Mortensen  
Skovvej 77 A  
6800 Varde

Kære Jens Mortensen

I forbindelse med din ansøgning om erhvervelse eller gen erhvervelse af kørekort, er du blevet registreret i Køreprøvebooking. Hermed har din kørelærer/din kommune fået mulighed for at bestille prøver til dig. For at din kørelærer/din kommune kan bestille prøver til dig, skal gebyret for prøverne være betalt. Nedenfor finder du et link til betaling hos DIBS. Betalingen gælder en ansøgning om:

Kategori: A1 - Lille motorcykel  
Prøvetype: § 94 stk. 1 - Kørekort udløbet i mere end 3 år

**Køreskole**  
Navn: Strandens KS  
Telefon-nr: 25252525  
Kørelærer: Kørelærer Kørelærerseren

Betalingslink:

<https://kpbt1.knowledgecube.net/Public/Application/Pay/222cf98d-32d7-46ff-bec8-513ef6bec3580>

(Kopier link ind i din browser, hvis det ikke er klikbart)

2. Bekræft og accepter vilkår ved at **klikke i check-boksen**.

Bemærk at der ved betaling oplyses at betalinger kun kan tilbagebetales inden for 1 år fra betalingsdato. Såfremt en betaling forestår ubrugt i Køreprøvebooking i mere end 1 år, vil den ikke kunne tilbagebetales.

3. Tryk på knappen **"Betal"**. Du føres videre til online betaling.

**Betaling**  
Når der klikkes betal, vil du blive sendt til et eksternt betalingsvindue

1 Opsummering 2 **Betaling** 3 Kvittering

**Elev**

Navn : Filippa Mogensentest  
CPR-nummer : 091008-XXXX  
Fødselsdato : 1998-08-15  
Fødselsland : Danmark  
Sprog : Dansk  
Få vist prøver fra valgte sprog : Nej

**Notifikationer**

Telefonnummer : Ikke angivet  
Notifikationer pr. SMS (begrænset) : Nej  
E-mail : Ikke angivet  
Notifikationer pr. : e-Boks

**Kørekortforløb detaljer**

Kørelærer : Ikke angivet  
Kørekortkategori : A  
Prøvetype : 1 gangserhvervelse af førerretten  
Politikreds : Ikke angivet  
Hold : Ikke angivet  
Forløbsnr. : 1  
Behandles i kommune : Københavns kommune  
Bemærkninger til prøveforløb : Ikke angivet  
Betalingsmetode : Kreditkort  
Pris : 600,00 DKK  
Transaktionsstatus : Ikke gennemført

OBS: tilbagebetaling kun gyldig i 1 år

Jeg bekræfter hermed, at oplysningerne ovenfor er korrekte, og at jeg har læst, og accepterer vilkårene forbundet med gennemførelse af betaling

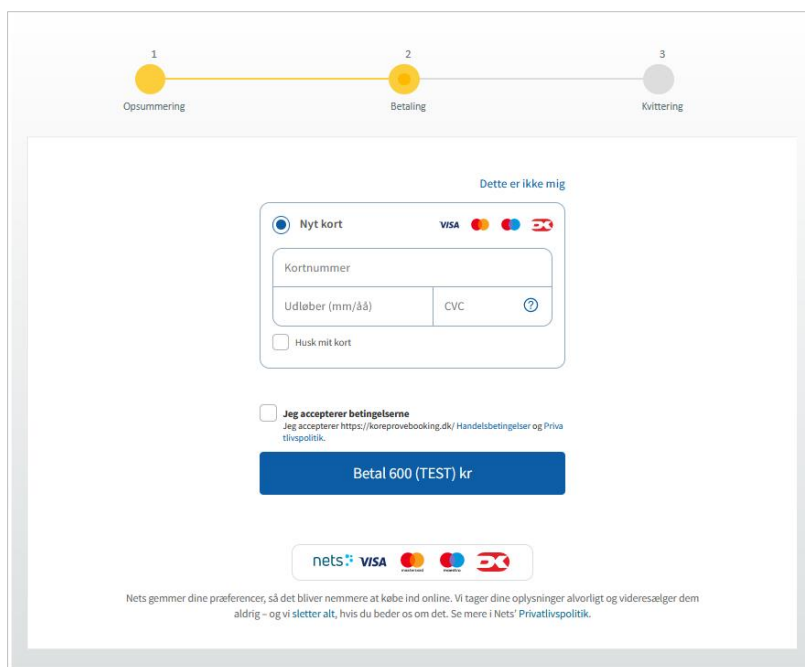
nets VISA 3DK MasterCard MobilePay

Kommune: Landsforening  
Weidekampsgade 5  
2300 København S  
Telefon: +45 33703370  
CVR: 13672350

Ansulte **Betal**

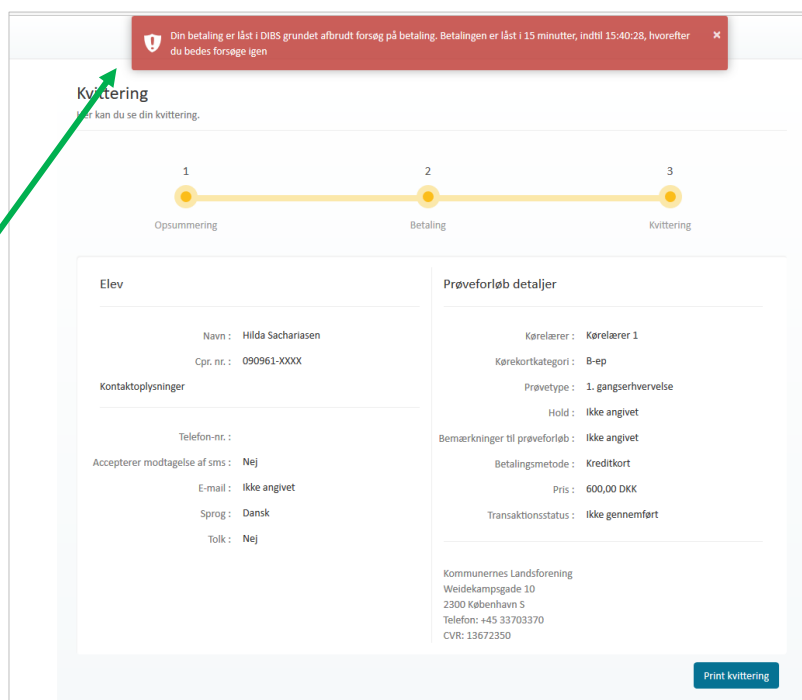
4. Skærmen opdaterer og giver mulighed for at indtaste oplysninger om betalingskort.
5. Accepter betaling og tryk ”**Betal**”
6. Tryk på knappen ”**Videre**”.

Du dirigeres til en kvittering, hvor oplysninger om prøveforløbet og betaling, samt transaktionsstatus fremgår.



For at sikre, at der ikke laves dobbelte betalinger, bliver en betaling låst i 15 minutter, når du går til betalingssystemet.

Det betyder fx at hvis du afbryder din betaling under betalingsforløbet, skal der gå 15 minutter, inden du forsøger igen. Hvis du alligevel forsøger, vil du blive mødt af en fejlbesked med information om, hvornår du kan prøve igen.



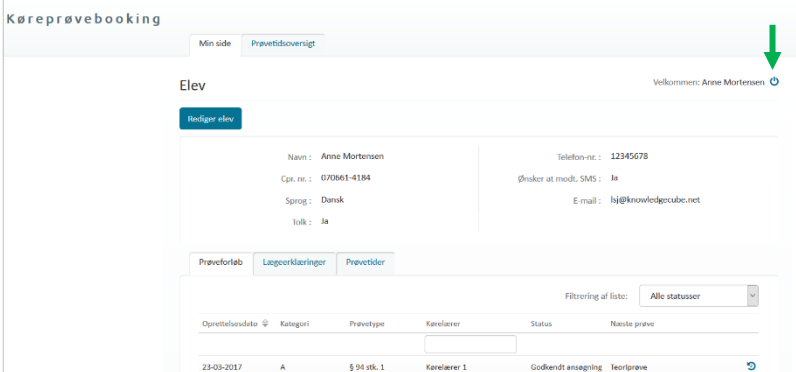


## 12. Log af systemet

Fra alle sider i systemet er det muligt at logge af via et sluk-ikon, der vises øverst i højre side af skærmen ud for Velkommen: Navn

1. Tryk på **sluk-ikonet** 

Du er nu logget ud af systemet.



The screenshot shows the 'Køreprøvebooking' system interface. At the top, there are tabs for 'Min side' and 'Prøvetidsoversigt'. The user is logged in as 'Elev' with the name 'Anne Mortensen' and a 'Velkommen: Anne Mortensen' message. A green arrow points to a power icon (slutikon) next to the name. Below the user profile, there are tabs for 'Prøveforløb', 'Løseklaringer', and 'Prøvetider'. A table below shows a list of test runs with columns for 'Oprettelsesdato', 'Kategori', 'Prøvetype', 'Korelærer', 'Status', and 'Næste prøve'. The first row shows a test run from 23-03-2017, category 'A', type '§ 94 stk. 1', teacher 'Korelærer 1', status 'Godkendt ansøgning', and next test 'teoriprøve'.

Oprettelsesdato	Kategori	Prøvetype	Korelærer	Status	Næste prøve
23-03-2017	A	§ 94 stk. 1	Korelærer 1	Godkendt ansøgning	teoriprøve