
Vejledning til Køreprøvebooking

Planlægger

Opdateret: 04.06.2024

Indhold

1. Valg af browser	4
2. Login som planlægger	5
3. Skift teamområde.....	6
4. Opret prøvetider fra skabelon	7
5. Frigiv prøvetid.....	9
6. Rediger prøvetid.....	11
7. Flyt prøvetid – Praktisk prøve med tilknyttede elev	12
8. Skift prøvesagkyndig på flere prøvetider	13
9. Print prøvetidslister	14
10. Opret prøvetidsskabelon	15
11. Opret prøvested.....	16
12. Rediger prøvested	16
13. Vedligehold oplysninger om prøvesagkyndige	17
14. Se prøvesagkyndiges prøvetider	17
15. Manglende afgivelse af prøveresultat	18
16. Afgive/ændre prøveresultat.....	19
17. Aflys prøvetid – teoriprøve.....	20
18. Aflys prøvetid – praktisk prøve.....	22
19. Aflys flere prøvetider.....	23
20. Udløb af teoriprøve	23
21. Sæt teoriprøve til ugyldig.....	24
22. Se elevdata, historik og prøveforløb	25
23. Tilføj special forløb til eleven (kun teoriprøve).....	26
24. Udtræk af prognoser for teori og praktiske prøver	27

25. Tildeling af tilgodebevis.....	29
26. Log af systemet.....	29

Versionshistorik

04-06-2024

Denne version dækker over tilføjelse af nyt afsnit 24 omhandlende tildeling af tilgodebeviser for teori og praktiske prøver, der er en del af release 5.5.0

12-03-2024

Denne version dækker over tilføjelse af nyt afsnit 23 omhandlende ny fane med prognoser for teori og praktisk prøve, der er en del af release 5.3.

03-11-2023

Denne version dækker over tilføjelser af release 5.0. samt tekstrettelser.

20-05-2022

Denne version dækker over tilføjelse af afsnit 7, 15 og 24, med beskrivelse og billeder. Derudover er alle skærbilleder skiftet, og tilpasset så det stemmer overens med tilføjelserne i release 3.6.

22-04-2022

Denne version dækker over review og tekstrettelser.

1. Valg af browser

Køreprøvebooking fungerer med flere browsere. Vi anbefaler altid at tilgå systemet med nyeste browserversion og fuldt opdateret Java.

Vi anbefaler, at du anvender en af følgende browsere:

- Firefox
- Chrome

Vær opmærksom på, at Internet Explorer 8 og derunder IKKE er understøttet i løsningen.

2. Login som planlægger

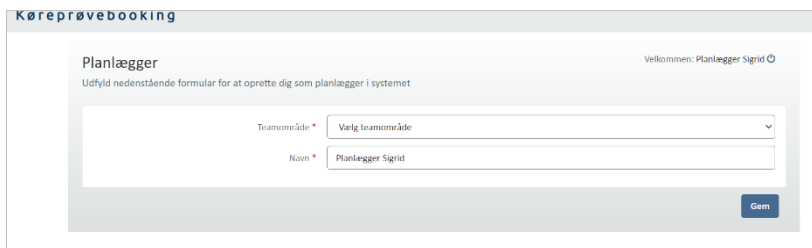
1. Gå til siden koreprovebooking.dk

2. **Login** via NemID. Vær opmærksom på, at elever har indgang ved særskilt login-funktionalitet – denne skal du ikke bruge.

Første gang du logger ind på systemet vil du blive bedt om at oprette dig som planlægger.

3. Angiv teamområde og navn.

4. Tryk ”**Gem**”.



The screenshot shows a web interface for 'Køreprøvebooking'. The main heading is 'Planlægger'. Below it, there is a sub-heading: 'Udfyld nedenstående formular for at oprette dig som planlægger i systemet'. In the top right corner, it says 'Velkommen: Planlægger Signid'. The form contains two input fields: 'Teamområde' with a dropdown menu showing 'Vælg teamområde' and 'Navn' with a text input field containing 'Planlægger Signid'. A blue 'Gem' button is located at the bottom right of the form area.

3. Skift teamområde

1. Klik på tandhjul for at skifte til et andet teamområde.

2. Vælg herefter i dropdown-menuen det ønskede teamområde.
3. Det er nu muligt at tilgå funktioner i det valgte teamområde.

Hvis der sættes flueben i **"Foretrukket team"** vil det valgte team være det teamområde som der automatisk logges ind på ved næste log in. Sættes fluebenet ikke, vil det kun indtil du logger af, at teamområdet er valgt.

4. Tryk **"Skift team"** for at lukke dialogvinduet og gemme dit valg.

The screenshot shows the 'Prøvetider' (Exams) interface. At the top, there are navigation tabs: 'Prøvetider', 'Prøvetidsskabeloner', 'Prøvesteder', 'Prøvesagkyndige', and 'Prognose for prøver'. A search bar for 'Indtast CPR-nr./forløbsnr.' is on the right. The main content area is titled 'Prøvetider' and includes a search prompt 'Du kan søge i listen for at finde en prøvetid'. Below this are buttons for 'Opret fra skabelon' and 'Opret enkeltvis', and an 'Udskriv' button. A filter section allows selecting 'Team Bornholm' from a dropdown, along with filters for 'Alle prøvesagkyndige', 'Alle statusser', 'Alle prøvesteder', 'Alle prøve kategorier', 'Alle kørekortkategorier', 'Alle sprog', and a date range from '12-03-2024' to '12-04-2024'. A table lists exams with columns: 'Prøvesagkyndig', 'Dato for prøve', 'Start-/sluttidspunkt', 'Kørekortkategorier', 'Prøvested', 'Prøvekategori', and 'Reserveret'. The table contains three rows of dummy data. At the bottom, there are buttons for 'Skift prøvesagkyndig', 'Aflys', 'Frigivelsesdato', 'Tidspunkt', and 'Frigiv'.

The 'Planlægger' dialog box is open, titled 'Skift teamområde'. It features a dropdown menu for 'Teamområde *' with 'Team Bornholm' selected. Below it is a checkbox for 'Foretrukket team:' which is currently unchecked. The text 'Dit foretrukne team: Team Bornholm' is displayed. At the bottom of the dialog are 'Annuller' and 'Skift team' buttons.

4. Opret prøvetider fra skabelon

1. Gå til menupunktet "Prøvetider".
2. Tryk på "Opret fra skabelon". Systemet åbner et nyt vindue.
3. Indtast informationer om prøvetiderne ved at vælge skabelon, startdato (evt. slutdato), valgte dage, prøvesagkyndigs teamområde og prøvesagkyndig.

Afhængig af hvilken skabelon, der vælges, vil prøvetidsinformation, som vises, ændre sig.

Vælges der kun startdato oprettes der kun prøvetider denne specifikke dag.

Fra oprettelse med skabelon kan du reservere alle tiderne til en køreskole med CVR-nummer.

4. Tryk "Føj til kladde".

Prøvetider oprettes som kladder og vil blive listet på skærmen.

Kontroller om prøvetiden/-tiderne kan oprettes ved at trykke på knappen "Valider" neden under listen. Hvis tiden ikke kan oprettes, vil du få vist et ikon med udråbstegn !.

5. Vælg hvilke prøvetider, der skal frigives ved at klikke i checkboksen ud for prøvetiderne/alle ved øverste checkbox.
6. Indtast frigivelsesdato og tidspunkt. På den måde kan du på forhånd bestemme, hvornår prøver frigives og skal ikke gøre det manuelt.
7. Tryk "Gem".

En dialog vil bede dig bekræfte prøvetiderne og en oversigt over

Prøvetider
Du kan søge i listen for at finde en prøvetid

Opret fra skabelon Opret enkeltvis Udskriv

Oprettede prøvetider

Filtrering af liste: Team København Alle prøvesagkyndige Alle statusser Alle prøvesteder
Alle prøve kategorier Alle kørekortkategorier Alle sprog 20-05-2022 20-06-2022

Prøvesagkyndig	Dato for prøve	Start-/sluttidspunkt	Kørekortkategorier	Prøvested	Prøvekategori	Reserveret
<input type="checkbox"/>						

Listen er tom

< Side 1 af 1 > Vis 50 elementer Viser 0 til 0 af 0 elementer (Nulst)

Skift prøvesagkyndig Aflys Frigivelsesdato Tidspunkt Frigiv

Opret prøvetider
Nedenfor kan du tilføje nye prøvetider

Tilføj prøvetider

Skabelon * Vælg skabelon Prøvesagkyndig teamområde * Team København Prøvesagkyndig * Vælg prøvesagkyndig
Startdato * Slutdato Reservér alle prøvetider

Valgte dage Man Tir Ons Tor Fre Lør Søn

Afbryd Ryd kladde Føj til kladde

Oprette prøvetider

10:00 - 10:30, Teoriprøve (AM (stor knallert), A1, A2, A, B, C1, C, D1, D, E (B/E), B+, E (C1/E), E (C/E), E (D1/E), E (D/E), T/M, B-ep, D1-ep, D1 og D1-ep, D-ep, D og D-ep), Prøvested til Prøvested
10:30 - 11:00, Praktisk prøve (AM (stor knallert), A1, A2, A, B, C1, C, D1, D, E (B/E), B+, E (C1/E), E (C/E), E (D1/E), E (D/E), T/M, B-ep, D1-ep, D1 og D1-ep, D-ep, D og D-ep), Prøvested til Prøvested
11:00 - 11:30, Praktisk prøve (AM (stor knallert), A1, A2, A, B, C1, C, D1, D, E (B/E), B+, E (C1/E), E (C/E), E (D1/E), E (D/E), T/M, B-ep, D1-ep, D1 og D1-ep, D-ep, D og D-ep), Prøvested til Prøvested
11:30 - 12:00, Praktisk prøve (AM (stor knallert), A1, A2, A, B, C1, C, D1, D, E (B/E), B+, E (C1/E), E (C/E), E (D1/E), E (D/E), T/M, B-ep, D1-ep, D1 og D1-ep, D-ep, D og D-ep), Prøvested til Prøvested

Ryd kladde Føj til kladde

Sagkyndig	Prøve	Frigiv
<input type="checkbox"/>	søndag d. 26. feb 2017 (Uge 8)	<input type="checkbox"/>
<input checked="" type="checkbox"/>	Peter Sagkyndig 10:00 - 10:30, Teoriprøve (AM (stor knallert), A1, A2, A, B, C1, C, D1, D, E (B/E), B+, E (C1/E), E (C/E), E (D1/E), E (D/E), T/M, B-ep, D1-ep, D1 og D1-ep, D-ep, D og D-ep), Prøvested til Prøvested	<input type="checkbox"/>
<input type="checkbox"/>	mandag d. 27. feb 2017 (Uge 9)	<input type="checkbox"/>
<input type="checkbox"/>	Peter Sagkyndig 11:00 - 11:30, Praktisk prøve (AM (stor knallert), A1, A2, A, B, C1, C, D1, D, E (B/E), B+, E (C1/E), E (C/E), E (D1/E), E (D/E), T/M, B-ep, D1-ep, D1 og D1-ep, D-ep, D og D-ep), Prøvested til Prøvested	<input type="checkbox"/>

Afbryd Valider Frigivelsesdato Tidspunkt Gem

prøvetider, der er oprettet/ikke
oprettet vises nu evt. med
frigivelsesdato og -tidspunkt.

Fra oversigten over prøvetider vil
du nu også kunne se
prøvetiderne.

5. Frigiv prøvetid

1. Vælg prøvetider, der skal frigives ved at klikke i **check-boksen** ud for prøvetiden eller vælg alle ikke-frigivet prøvetider, ved at trykke på check-boksen i overskrift-kolonnen.

Anvend evt. filtre øverst til at begrænse hvilke prøver, der vælges til frigivelse.

Prøvetider, der ikke er frigivet, vil på oversigten over prøvetider være nedtonet i farven. Prøver der er sat til fremtidig frigivelse vil også have en mørkere skriftfarve.

2. Vælg frigivelsesdato og -tidspunkt og tryk på knappen **"Frigiv"**.

På den måde kan du på forhånd bestemme, hvornår prøver frigives og skal ikke gøre det manuelt.

Systemet åbner et dialogvindue hvor du skal bekræfte frigivelsen.

3. Dialogen viser, hvornår tiden(erne) frigives. Tryk **"Frigiv"** for at bekræfte frigivelse af prøvetider.

Prøvetiden er nu frigivet og mulig at bestille fra det valgte tidspunkt på den valgte dag.

OBS! Hvis der ikke vælges et tidspunkt for frigivelse, vil tidspunkt blive sat som det aktuelle tidspunkt, og prøvetiden frigives med det samme.

4. I tilfælde af at en digital teoriprøve ikke kan bookes i det Digitale Teoriprøvesystem, vil prøven automatisk affrigives og vises i oversigten som ikke frigivet. Den vil være påført et **!** ikon med information om at kontakte application support (Applikationssupport@fstyr.dk). Application Support vil så kunne

Prøvetider
Du kan søge i listen for at finde en prøvetid

Velkommen: Planlægger Sigrid
Teamområde: Team København

Opret fra skabelon Opret enkeltvis Udskriv

Oprettede prøvetider

Filtrering af liste: Team København Alle prøvesagkyndige Alle statusser Alle prøvesteder
Alle prøve kategorier Alle kørekortkategorier Alle sprog 20-05-2022 20-06-2022

Prøvesagkyndig	Dato for prøve	Start/sluttidspunkt	Kørekortkategorier	Prøvested	Prøvekategori	Reserveret		
<input type="checkbox"/>								
<input type="checkbox"/>	Peter Sagkyndig	31-05-2022	08.00 - 09.00	B	Hvidovre, Reebak Søpark (1/1)	Praktisk prøve	Nej	
<input type="checkbox"/>	Peter Sagkyndig	31-05-2022	09.00 - 10.00	B	Hvidovre, Reebak Søpark (1/1)	Praktisk prøve	Nej	
<input checked="" type="checkbox"/>	Peter Sagkyndig	31-05-2022	10.00 - 11.00	B	Hvidovre, Reebak Søpark (1/1)	Praktisk prøve	Nej	
<input type="checkbox"/>	Peter Sagkyndig	01-06-2022	09.00 - 10.00	B	Hvidovre, Reebak Søpark (1/1)	Praktisk prøve	Nej	
<input type="checkbox"/>	Peter Sagkyndig	02-06-2022	12.00 - 13.00	B	Hvidovre, Reebak Søpark (1/1)	Praktisk prøve	Nej	

< Side 1 af 1 > Vis 50 elementer Viser 1 til 5 af 5 elementer (Nulstillet)

Skift prøvesagkyndig Aflys 28-05-2022 07:00 Frigiv

Bekræft frigivelse af prøvetider

Du er i gang med at frigive 1 tide(r): Lør 28-05-2022 07:00.

Ønsker du at fortsætte?

Annuler Frigiv

Oprettede prøvetider


Filtrering af liste: Team Nordsjælland Alle prøvesagkyndige Alle statusser
Alle prøvesteder
Alle prøve kategorier Alle kørekortkategorier Alle sprog 30-09-2023 30-10-2023

Prøvesagkyndig	Dato for prøve	Start/sluttidspunkt	Kørekortkategorier	Prøvested	Prøvekategori	Reserveret		
<input type="checkbox"/>	lotte							
<input type="checkbox"/>	Prøvesagkyndig Lotte	30-09-2023	08.00 - 09.00	AM (lille knallert), AM (stor knallert), A1, A2, A, B, C1, C, D1, D, E (B/E), B+, E (C1/E), E (C/E), E (D1/E), E (D/E), T/M, B-ep, D1-ep, D1 og D1-ep, D-ep, D og D-ep	Hillerød Kannikegade 3	Teoriprøve - DIGITAL TEORI, Dansk (20/20)	Nej	
<input type="checkbox"/>	Prøvesagkyndig Lotte	30-09-2023	10.00 - 10.30	AM (lille knallert), AM (stor knallert), A1, A2, A, B, B (Ophævelse af K78), C1, C, D1, D, E (B/E), B+, E (C1/E), E (C/E), E (D1/E), E (D/E), T/M, B-ep, D1-ep, D1 og D1-ep, D-ep, D og D-ep	Frederikssund, Falkenbergvej	Teoriprøve - Dansk (100/100)	Nej	

advisere om hvad fejlen skyldes.
Dette skal gøres inden prøven
forsøges genfrigivet.

5. Ved oprettelse af TM prøver skal der manuelt håndteres at de ikke bliver sat til et digitalt teorilokale.

6. Rediger prøvetid

1. Vælg menupunktet ”Prøvetider”.
2. Find den prøvetid du vil redigere.
3. Tryk på ikonet med en blyant  til højre ud for prøvetiden.

Systemet åbner et dialogvindue.

4. Rediger de ønskede informationer om prøvetiden.
5. Tryk ”Ok”.

Ændringerne vil herefter træde i kraft, og vil fremgå på prøvetiden.

Prøvetider











Du kan søge i listen for at finde en prøvetid

Velkommen: Planlægger Sigrid
Teamområde: Team København

Opret fra skabelon Opret enkeltvis Udskriv

Oprettede prøvetider

Filtrering af liste: Team København Alle prøvesagkyndige Alle statusser Alle prøvesteder
Alle prøve kategorier Alle kørekortkategorier Alle sprog 20-05-2022 - 20-06-2022

Prøvesagkyndig	Dato for prøve	Start-/sluttidspunkt	Kørekortkategorier	Prøvested	Prøvekategori	Reserveret	
<input type="checkbox"/>							
<input type="checkbox"/>	Peter Sagkyndig	31-05-2022	08.00 - 09.00	B	Hvidovre, Rebæk Søpark (1/1)	Praktisk prøve (1/1)	Nej  
<input type="checkbox"/>	Peter Sagkyndig	31-05-2022	09.00 - 10.00	B	Hvidovre, Rebæk Søpark (1/1)	Praktisk prøve (1/1)	Nej  
<input type="checkbox"/>	Peter Sagkyndig	31-05-2022	10.00 - 11.00	B	Hvidovre, Rebæk Søpark (1/1)	Praktisk prøve (1/1)	Nej  
<input type="checkbox"/>	Peter Sagkyndig	01-06-2022	09.00 - 10.00	B	Hvidovre, Rebæk Søpark (1/1)	Praktisk prøve (1/1)	Nej  
<input type="checkbox"/>	Peter Sagkyndig	02-06-2022	12.00 - 13.00	B	Hvidovre, Rebæk Søpark (1/1)	Praktisk prøve (1/1)	Nej  

< Side 1 af 1 > Vis 50 elementer Viser 1 til 5 af 5 elementer (Nulstilt)

Skift prøvesagkyndig Aflys Frigivelsesdato Tidspunkt Frigiv

Rediger prøvetid

Dato * 30-09-2023

Fra * 08:00 Til * 09:00

Prøvekategori * Teoriprøve

Prøvesagkyndig teamområde * Team Nordsjælland

Prøvesagkyndig * Prøvesagkyndig Lotte

Kørekortkategorier * AM (lille knallert) AM (stor knallert) A1
A2 A B C1 C D1 D
E (B/E) B+ E (C1/E) E (C/E) E (D1/E)
E (D/E) T/M B-ep D1-ep
D1 og D1-ep D-ep D og D-ep

Prøvested * Hillerød DIGITAL TEORI, Kannikegade 3

Lokale * teorilokale 9pladser(Digital)

Deltagere * 20

Sprog * Dansk


Special prøve

Reservér prøvetid

Dato for frigivelse * 29-09-2023 11:02

Annuller OK

7. Flyt prøvetid – Praktisk prøve med tilknyttede elev

1. Vælg menupunktet ”Prøvetider”.
2. Find den prøvetid du vil redigere.
3. Tryk på ikonet med en blyant  til højre ud for prøvetiden.

Systemet åbner et dialogvindue.

4. Tryk på knappen ”Flyt prøvetid”.
5. Alle felter undtagen Prøvekategori, åbnes for redigering.
6. Rediger de ønskede informationer om prøvetiden.

Ved ændring af et eller flere felter, vil der blive vist en checkboks med teksten ”Bekræft fra kørelærer”. Fluebenet sættes når kørelærer har bekræftet at prøvetiden kan flyttes.

Der skal sættes flueben i feltet før det er muligt at gemme ændringer. Hvis fluebenet ikke sættes, vil der komme en fejlmeddelelse under boksen.

Se beskrivelse af feltet i .

6. Tryk ”Ok”.

Ændringerne vil herefter træde i kraft, og vil fremgå på prøvetiden.




Prøvetider
Du kan søge i listen for at finde en prøvetid

Opret fra skabelon Opret enkeltvis Udskriv

Oprettede prøvetider

Filtering af liste: Team Bornholm Alle prøvesagkyndige Alle statusser

Alle prøvesteder Alle prøve kategorier Alle kørekortkategorier Alle sprog 30-05-2022 - 30-06-2022

Prøvesagkyndig	Dato for prøve	Start-/sluttidspunkt	Kørekortkategorier	Prøvested	Prøvekategori	Reserveret	
<input type="checkbox"/>							
<input type="checkbox"/>	Dummy 23 (København Nord)	01-06-2022 08:00 - 08:31	B	Kastrup, Tømmerupvej	Praktisk prøve (1/1)	Nej	
<input type="checkbox"/>	Dummy 23 (København Nord)	07-06-2022 09:30 - 10:30	B	København, Amager Strandvej	Teoriprøve - Dansk (12/12)	Nej	

Rediger prøvetid

Denne prøvetid er blevet bestilt, og mulighederne for ændring er derfor begrænsede. Hvis du ønsker at ændre den bestilte prøvetid, klik da på følgende knap:

Flyt prøvetid

Dato * 30-05-2022

Fra * 06:30 Til * 07:30

Prøvekategori * Praktisk prøve

Rediger prøvetid

Denne prøvetid er blevet bestilt, og mulighederne for ændring er derfor begrænsede.


Dato * 08-06-2022

Fra * 07:00 Til * 09:00

Prøvekategori * Praktisk prøve

Prøvesagkyndig teamområde * Team Bornholm

Prøvesagkyndig * Dummy 23 (København Nord)

Kørekortkategorier * 

Prøvested * Kastrup, Tømmerupvej

Slutprøvested * Kastrup, Tømmerupvej

Reservér prøvetid

Bekræftelse fra kørelærer *

Dato for frigivelse * 19-05-2022 11:45

Annuller OK

8. Skift prøvesagkyndig på flere prøvetider

1. Gå til menupunktet **"Prøvetider"**.
2. Find prøvetiderne du ønsker at udskifte prøvesagkyndig på listen over prøvetider.
3. Vælg prøvetiderne ved at markere checkboksen ud for prøvetiden og tryk **"Skift prøvesagkyndig"**.

Knappen skift prøvesagkyndig er først mulig at trykke på når der er valgt prøvetider.

Systemet åbner nu et dialogvindue hvor du skal vælge teamområde og den prøvesagkyndige, som skal overtage prøvetid(erne).

Bemærk at der er forskellige forudsætninger som bestemmer om en prøvesagkyndig vises på listen. Prøvesagkyndige vises ikke såfremt:

- prøvesagkyndig allerede er tilknyttet en af de valgte prøvetider.
- prøvesagkyndig er inaktiv.
- At ny prøvesagkyndig har de samme kategorier, som prøverne skiftes fra

4. Vælg **prøvesagkyndig** fra listen.

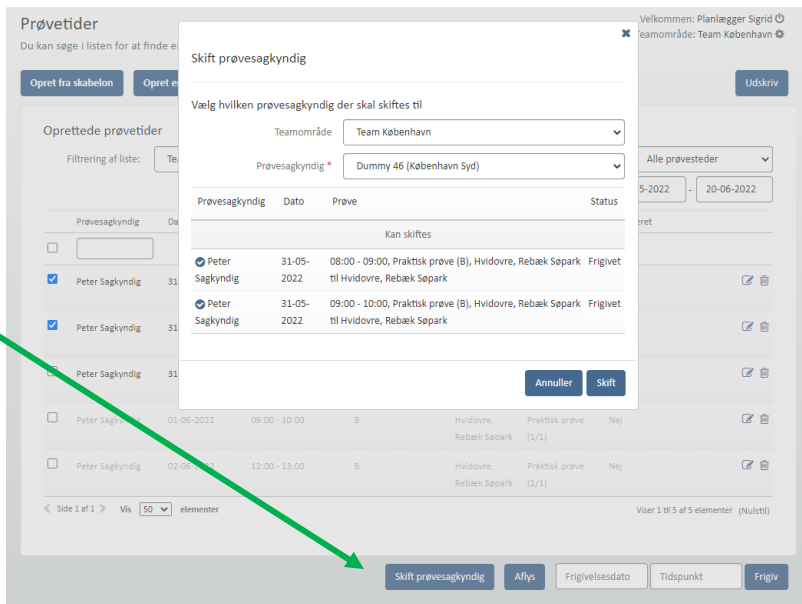
Et overblik vises over prøvetider hvor prøvesagkyndig kan skiftes eller prøvetider hvor prøvesagkyndig ikke kan skiftes.

5. Tryk **"Skift"**.

Systemet viser en kvittering over prøvetider, hvor der er skiftet prøvesagkyndige på.

6. Tryk **"Luk"**.

Fra listen over prøvetider vil det nu fremgå at prøvesagkyndige er udskiftet, såfremt det er tilfældet.



9. Print prøvetidslister

1. Gå til menupunktet "Prøvetider"
2. Tryk på knappen "Print", der vises øverst til højre på skærmen.

Et dialogvindue åbnes med mulighed for at vælge formatet for print.

3. Vælg om typen af print skal være baseret på prøvesagkyndig eller prøvested.
4. Vælg herefter prøvesagkyndig eller prøvested.

Såfremt der vælges alle prøvesagkyndige eller alle prøvesteder, vil udskriften indeholde alle prøve - steder/sagkyndige fra prøvetidslisten.

5. Vælg dato for udskrift og tryk "Udskriv"

Systemet genererer nu en PDF, hvori der er listet prøvetider på baggrund af det valgte format.

Er typen af print valgt på baggrund af prøvested, vil prøvestedet blive vist, med alle prøver herunder. Er der omvendt valgt prøvesagkyndige som type, vises der prøver under de enkelte prøvesagkyndige.

Hvis der kun skal printes for en dag skal man vælge dagsvisning, hvorefter en "Udskriv" knap vises, som generere en pdf med sagkyndiges dagskalender

The screenshot shows the 'Prøvetider' application interface. At the top right, there is a 'Udskriv' button. A green arrow points from this button to a dialog box titled 'Udskriv'. The dialog box contains the following fields:

- Vælg type af udskrift: Prøvested
- Vælg prøvested: Hvidovre, Rebæk Søpark
- Dato *: 31-05-2022

Below the dialog box, there is a table of test times. The table has columns for 'Prøvesagkyndig', 'Dato', 'Tidspunkt', 'Sted', 'Type', and 'Status'. The first two rows are checked, indicating they are selected for printing.

Prøvesagkyndig	Dato	Tidspunkt	Sted	Type	Status
<input checked="" type="checkbox"/> Peter Sagkyndig	31-05-2022	08:00 - 09:00	B	Hvidovre, Rebæk Søpark	Praktisk prøve (1/1)
<input checked="" type="checkbox"/> Peter Sagkyndig	31-05-2022	09:00 - 10:00	B	Hvidovre, Rebæk Søpark	Praktisk prøve (1/1)
<input type="checkbox"/> Peter Sagkyndig	31-05-2022	10:00 - 11:00	B	Hvidovre, Rebæk Søpark	Praktisk prøve (1/1)
<input type="checkbox"/> Peter Sagkyndig	01-06-2022	09:00 - 10:00	B	Hvidovre, Rebæk Søpark	Praktisk prøve (1/1)
<input type="checkbox"/> Peter Sagkyndig	02-06-2022	12:00 - 13:00	B	Hvidovre, Rebæk Søpark	Praktisk prøve (1/1)

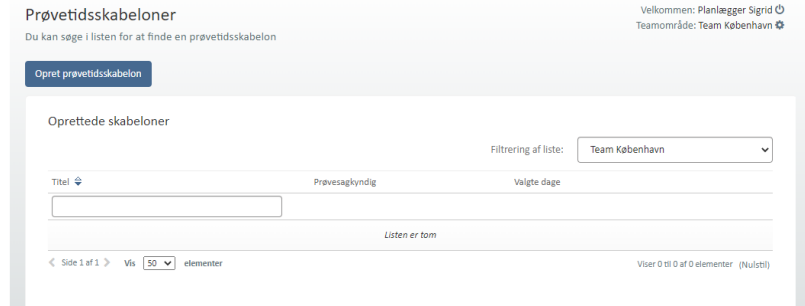
At the bottom of the interface, there are buttons for 'Skift prøvesagkyndig', 'Aflys', 'Frigivelsesdato', 'Tidspunkt', and 'Frigiv'.

10. Opret prøvetidsskabelon

7. Gå til menupunktet **"Prøvetidsskabeloner"**.

8. Tryk på knappen **"Opret prøvetidsskabelon"**.

Systemet åbner et dialogvindue.



The screenshot shows the 'Prøvetidsskabeloner' page. At the top right, it says 'Velkommen: Planlægger Sigrid' and 'Teamområde: Team København'. Below the header, there is a search bar and a button labeled 'Opret prøvetidsskabelon'. The main content area is titled 'Oprettede skabeloner' and has a filter dropdown set to 'Team København'. Below this, there are columns for 'Titel', 'Prøvesagkyndig', and 'Valgte dage'. The list is currently empty, with the text 'Listen er tom' at the bottom. Navigation controls at the bottom show 'Side 1 af 1', 'Vis 50 elementer', and 'Viser 0 til 0 af 0 elementer (Nulstil)'.

9. Udfyld oplysninger om, hvad prøvetidsskabelonen skal indeholde.

Afhængig af hvilken prøvetype, der vælges, vil indtastningsfelterne ændre sig.

10. Tryk **"Føj til skabelon"**.

Prøvetidsintervallet vil herefter blive vist nedenfor. Det er muligt at tilføje flere prøvetidsintervaller og desuden redigere de enkelte intervaller, hvis der indtastes en fejl eller at der skal ske en ændring.

11. Tryk **"Gem skabelon"**.

Systemet lukker dialogvinduet og skabelonen gemmes.

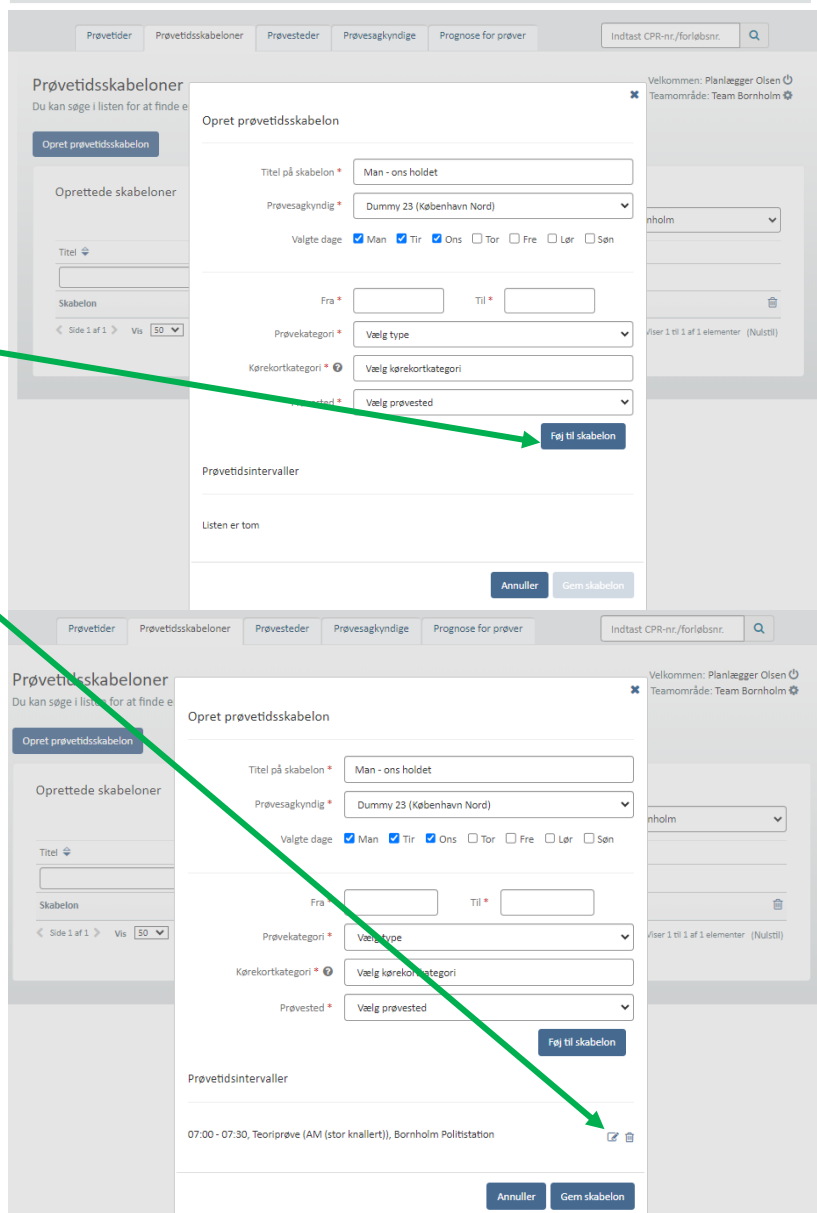
12. Rediger en prøvetidsskabelon ved at trykke på titlen på skabelonen fra listen over oprettede prøveskabeloner.

Systemet åbner et dialogvindue med alle informationerne.

13. Ret de ønskede oplysninger på prøvetidsskabelonen.

14. Tryk **"Gem"**.

Ændringerne vil fremgå af prøvetidsskabelonen.



The first screenshot shows the 'Opret prøvetidsskabelon' dialog box. It has a title bar 'Opret prøvetidsskabelon' and a close button. The form contains the following fields: 'Titel på skabelon' (Man - ons holdet), 'Prøvesagkyndig' (Dummy 23 (København Nord)), 'Valgte dage' (Man, Tir, Ons, Tor, Fre, Lør, Søn), 'Fra' and 'Til' date pickers, 'Prøvekategori' (Vælg type), 'Kørekortkategori' (Vælg kørekortkategori), and 'Prøvested' (Vælg prøvested). There is a 'Føj til skabelon' button at the bottom right. The second screenshot shows the same dialog box after the 'Føj til skabelon' button has been clicked. The 'Prøvetidsintervaller' section is now visible, showing a single interval: '07:00 - 07:30, Teoriprøve (AM (stor knallert)), Bornholm Politstation'. There are 'Annuller' and 'Gem skabelon' buttons at the bottom.

11. Opret prøvested

1. Gå til menupunktet **"Prøvesteder"**.
2. Tryk på knappen **"Opret prøvested"**.
Systemet åbner et dialogvindue.
3. Udfyld oplysningerne i dialogvinduet.
4. Registreres lokalet som digitalt vil alle prøver fremover blive sendt til det Digitale Teoriprøvesystem. Husk at anmode Knowledge Cube om lokale ID og send dette til Trifork inden der frigives prøvetider på lokalet.
5. Digitale lokaler kan ikke efterfølgende returneres til manuelt lokale efter der er trykket "gem"
6. Tryk **"Gem"**.
Prøvestedet oprettes og fremgår af listen over prøvesteder under menupunktet **"Prøvesteder"**.

OBS! Husk at TM teori skal være i særskilt oprettet lokale

Opret prøvested

Kørekortkategorier [?] Vælg kørekortkategori

Prøvested navn *

Adresse *

Postnummer *

By *

Udløbsdato

Lokaler

Navn * Nyt Lokale

Antal deltagere * 1

Digitalt lokale

Tilføj lokale

Annuller Gem

12. Rediger prøvested

1. Gå til menupunktet **"Prøvesteder"**.
2. Tryk på titlen på prøvestedet du vil redigere.
Systemet åbner et dialogvindue.
3. Ret oplysningerne i dialogvinduet.
4. Tryk **"Gem"**.

Prøvesteder

Du kan søge i listen for at finde e

Opret prøvested

Oprettede prøvesteder

Prøvested navn [?]

Bornholm Politistation

Kastrup, Temmerupvej

København, Amager Strandvej

< Side 1 af 1 > Vis 50

Velkommen: Planlægger Olsen [?]

Teamområde: Team Bornholm [?]

nholm

ale(20), Andet Lokale(digital)

2), Teori 2(12), Teori 1(12)

/sær 1 til 3 af 3 elementer (Nulstil)

Rediger prøvested

Kørekortkategorier [?] Vælg kørekortkategori

Prøvested navn * Kastrup, Temmerupvej

Adresse * Temmerupvej 31

Postnummer * 2770

By * Kastrup

Udløbsdato

Lokaler

Tilføj lokale

Annuller Gem


13. Vedligehold oplysninger om prøvesagkyndige

1. Gå til menupunktet ”Prøvesagkyndige”.

Du kan nu se en liste over prøvesagkyndige, der er oprettet i dit teamområde.

2. Tryk på prøvesagkyndiges navn. Systemet åbner et dialogvindue.
3. Rediger prøvesagkyndiges oplysninger.
4. Tryk ”Gem”.

14. Se prøvesagkyndiges prøvetider


1. Gå til menupunktet ”Prøvesagkyndige”.
2. Find den prøvesagkyndige hvis kalender du ønsker at se på listen over prøvesagkyndige.
3. Tryk på kalender-ikonet  til højre for den sagkyndige.

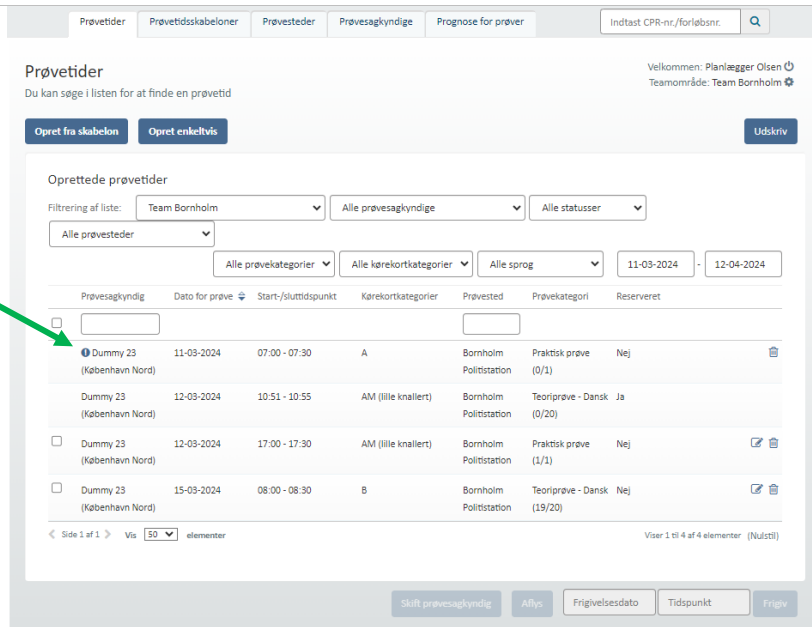
Systemet åbner prøvesagkyndiges kalender. På kalenderen vises prøvetider, hvor prøvesagkyndig er ansvarlig.

Alle prøvetider med prøvesagkyndig som ansvarlig vil fremgå i kalenderen med følgende farvemarkering: Blå= ikke frigivet, Grøn=frigivet, Hvid=bestilt.

4. Tryk på en prøvetid. Systemet åbner et dialogvindue med information om prøvetiden.
5. Det er fra dialogvinduet muligt at slette/aflyse prøvetid afhængig af status, ”Udskriv” for at printe oplysninger om prøvetiden eller blot lukke vinduet igen via ”Annuller”.

15. Manglende afgivelse af prøveresultat

1. Gå til menupunktet "Prøvetider".
2. Prøvetider som er afholdt, men der endnu ikke afgivet resultat, vil prøven være markeret med et udråbstegn ikon .



Prøvetider


Du kan søge i listen for at finde en prøvetid

Opret fra skabelon Opret enkeltvis Udskriv

Oprettede prøvetider

Filtrering af liste: Team Bornholm Alle prøvesagkyndige Alle statusser

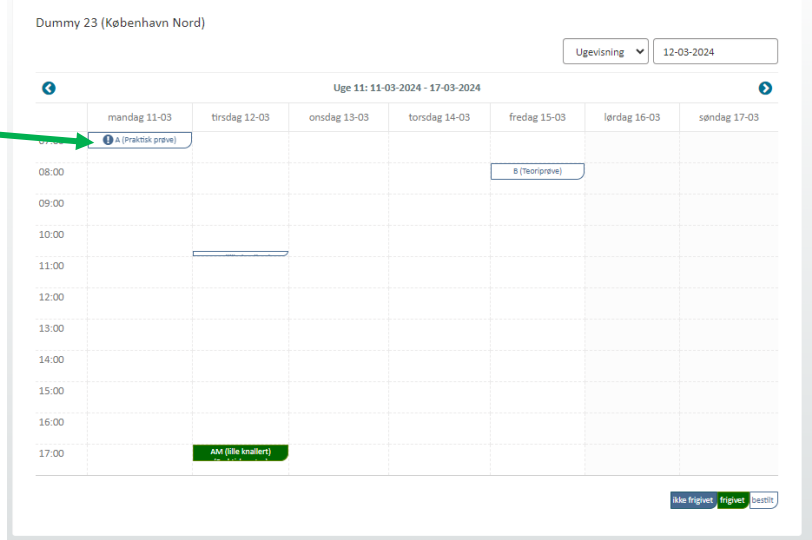
Alle prøvesteder Alle prøvekategorier Alle kørekortkategorier Alle sprog 11-09-2024 - 12-04-2024

Prøvesagkyndig	Dato for prøve	Start-/sluttidspunkt	Kørekortkategorier	Prøvested	Prøvekategori	Reserveret
 Dummy 23 (København Nord)	11-03-2024	07:00 - 07:30	A	Bornholm Politistation	Praktisk prøve (0/1)	Nej
Dummy 23 (København Nord)	12-03-2024	10:51 - 10:55	AM (lille knallert)	Bornholm Politistation	Teoriprøve - Dansk (0/20)	Ja
<input type="checkbox"/> Dummy 23 (København Nord)	12-03-2024	17:00 - 17:30	AM (lille knallert)	Bornholm Politistation	Praktisk prøve (1/1)	Nej
<input type="checkbox"/> Dummy 23 (København Nord)	15-03-2024	08:00 - 08:30	B	Bornholm Politistation	Teoriprøve - Dansk (19/20)	Nej

< Side 1 af 1 > Vis 50 elementer Viser 1 til 4 af 4 elementer (Nulstil)

Skift prøvesagkyndig Aflys Frigivelsesdato Tidspunkt Frigiv


3. Samme ikon vil blive vist på den prøvesagkyndiges kalender for prøver, der er overstået, men mangler resultat.



Dummy 23 (København Nord)

Ugevisning 12-03-2024


Uge 11: 11-03-2024 - 17-03-2024

	mandag 11-03	tirsdag 12-03	onsdag 13-03	torsdag 14-03	fredag 15-03	lørdag 16-03	søndag 17-03
08:00	 A (Praktisk prøve)				B (Teoriprøve)		
09:00							
10:00							
11:00							
12:00							
13:00							
14:00							
15:00							
16:00							
17:00		AM (lille knallert)					

Ikke frigivet #Friget #Bestil

16. Afgive/ændre prøveresultat

Såfremt tidspunktet for prøvetiden er passeret og prøvetiden er bestilt (Hvid) er det muligt at afgive prøveresultat.

1. Tryk på menupunktet **"Prøvesagkyndige"**.
2. Vælg den pågældende prøvesagkyndig du ønsker at afgive eller ændre et prøveresultat på vegne af.
3. Tryk på kalender-ikonet  ud for prøvesagkyndige.

Systemet åbner prøvesagkyndiges kalender.

4. Tryk på den ønskede prøvetid i kalenderen.

Systemet åbner et dialogvindue, med information om prøvetiden.

5. Tryk på knappen **"Afgiv prøveresultat"** eller **"Rediger prøveresultat"** hvis der allerede er afgivet resultat.

Systemet åbner et dialogvindue, hvorfra der kan afgives prøveresultat.

Afgiv/rediger prøveresultat ved at vælge fra dropdown-menuen: Bestået, Ej bestået, Ej fremmødt eller Afvist (for dobbeltforløb fx D+D-ep er det muligt at afgive resultat "Erhverv ej bestået").

For teoriprøver, hvor resultat afgives i kombination med antal fejl, vil Systemet validere på om der angives et validt antal fejl med prøveresultatet. Såfremt der angives en ugyldig kombination, vil resultatet ikke kunne gemmes. Bemærk for teoriprøver er det muligt at afgive resultat på en delmængde af prøverne.

6. Tryk **"Ok"**

Prøveresultatet er afgivet.

Afgive prøveresultat på en anden prøve vælges en anden prøvetid og samme procedure gentages.

Prøvesagkyndige

Du kan søge i listen for at finde en prøvesagkyndig

Velkommen: Planlægger Sigrid
Teamområde: Team København

Filtrering af liste: Aktiv Team København

Navn	Teamområde	Kørekortkategorier	Telefonnummer	E-mail
Dummy 46 (København Syd)	Team København	AM (lille knallert), AM (stor knallert), A1, A2, A, B, B (Ophævelse af K78), C1, C, D1, D, E (B/E), B+, E (C1/E), E (C/E), E (D1/E), E (D/E), T/M, B-ep, D1-ep, D1 og D1-ep, D-ep, D og D-ep		
Dummy 47 (København Syd)	Team København	AM (lille knallert), AM (stor knallert), A1, A2, A, B, B (Ophævelse af K78), C1, C, D1, D, E (B/E), B+, E (C1/E), E (C/E), E (D1/E), E (D/E), T/M, B-ep, D1-ep, D1 og D1-ep, D-ep, D og D-ep		
Dummy 48 (København Syd)	Team København	AM (lille knallert), AM (stor knallert), A1, A2, A, B, B (Ophævelse af K78), C1, C, D1, D, E (B/E), B+, E (C1/E), E (C/E), E (D1/E), E (D/E), T/M, B-ep, D1-ep, D1 og D1-ep, D-ep, D og D-ep		

Bestilt prøvetid

Kørekortkategorier: B (Teoriprøve)

Prøvedato: 20-05-2022

Prøvested: Hvidovre, Rebæk Søpark, Rebæk Søpark 4

Lokale: Teorilokale 1

Få vist prøver ud fra valgte sprog: Nej

Afbestillingsfrist: 12-05 kl. 11:59

Deltagerliste

Navn	CPR	Telefon	Kategori	Prøvetype
Anne Mortensen	070661-4184		B	1. gangserhvervelse af førerretten

Aflys uden refundering

Annuller Udskriv Aflys prøver **Afgiv prøveresultat**

Kalender

Her kan du se kalender for:

Anders Benjamin

07:00 mandag

08:00

09:00 A (Praktisk prøve)

10:00 A (Praktisk prøve)

11:00 A2 (Praktisk prøve)

12:00

13:00 A (Praktisk prøve)

14:00

15:00

16:00

17:00

Afgiv prøveresultat

Prøveinformation

Navn: Casper Due Otlesen

Cpr. nr.: 160885-2545

Kørekortkategorier: B (Praktisk prøve)

Prøvetype: Betinget fratagelse af førerretten - 9 USD stk. 1

Prøvested: Rebæk Søpark, parkeringspladsen bag OK tanken, Rebæk Søpark over for nr. 7

Slut prøvetid: Toftgårds Plads, praktiske prøver, Gammel Køge Landevej 1,

Kørekort: 123 Trafik

Prøvedato: 03-05-2016

Prøvetid: 08:50 - 09:40

Sprog: Dansk

Tolk: Nej

Prøveresultat: Ikke angivet

Kørelærer: Christopher Bonde Jensen

Telefon-nr.: 26147282

Prøveresultat:

Annuller OK

7. Vælges en digital teoriprøve vil det ikke være muligt at afgive prøveresultat da feltet nu udfyldes via det digitale teoriprøvesystem.

Prøveinformation for prøvetid

Kørekortkategorier : AM (lille knallert), AM (stor knallert), A1, A2, A, B, B (Ophævelse af K78), C1, C, D1, D, E (B/E), B+, E (C1/E), E (C/E), E (D1/E), E (D/E), T/M, B-ep, D1-ep, D1 og D1-ep, D-ep, D og D-ep (Teoriprøve)

Prøvedato : 27-09-2023
 Prøvetid : 14:00 - 15:00
 Sprog : Dansk
 Få vist prøver ud fra valgte sprog : Nej
 Special prøve : Nej

Prøvested : Hillerød DIGITAL TEORI, Kannikegade 3, Kannikegade 3
 Lokale : teorilokale 9pladser(Digital)
 Afbestillingsfrist : 25-09 kl. 11:59

Deltagerliste

Navn	CPR	Kategori	Prøvetype	Resultat	Antal fejl
Anne Mortensen	070661-4184			Vælg afgørelse	0
Emil Jensentest	281090-0000	B	1. gangserhvervelse af førerretten	Vælg afgørelse	0
Jens Mortensen	070761-4285	B	1. gangserhvervelse af førerretten	Bestået	5
Lene Andersentest	280252-0000	B	§ 103 stk. 1	Vælg afgørelse	0

17. Aflys prøvetid – teoriprøve

1. Find den pågældende prøvetid, der skal aflyses i kalenderen.
2. Tryk på den ønskede prøvetid.

Et dialogvindue åbnes, med information om prøvetiden.

3. Hvis der er mindst én bestilt prøve på tiden, vises knappen ”**Aflys prøver**”, hvis ikke vises ”**Slet prøvetid**”.

Tryk på ”**Aflys prøver**” vil åbne et nyt dialogvindue, hvor du kan vælge hvilke elevers prøve, der skal aflyses og derefter trykke ”**Aflys valgte prøver**”. Du kan også aflyse alle prøver og slette tiden ved at klikke ”**Aflys alle og slet tid**”.

Ved aflysning af bestilte prøver kan angives om prøvegebyr ikke skal refunderes. Som default er der ikke sat markering i check-boksen hvor det angives. Det er dog muligt at tilføje markeringen, som vil betyde at der skal betales igen inden ny prøve kan bestilles.

Bestilt prøvetid

Kørekortkategorier : B (Teoriprøve)

Prøvedato : 20-05-2022
 Prøvetid : 14:30 - 15:30
 Sprog : Dansk
 Få vist prøver ud fra valgte sprog : Nej

Prøvested : Hvidovre, Rebæk Søpark, Rebæk Søpark 4
 Lokale : Teorilokale 1
 Afbestillingsfrist : 12-05 kl. 11:59

Deltagerliste

Navn	CPR	Telefon	Kategori	Prøvetype
Anne Mortensen	070661-4184		B	1. gangserhvervelse af førerretten

Aflys uden refundering

15:00

Buttons: Annuller, Udskriv, Aflys prøver, Afgiv prøveresultat

15:00

Buttons: B (Praktik prøve)

Bemærk at det på også er muligt at angive årsag til aflysning. Årsagen, som angives ville kunne ses på berørte elevers prøveforløbshistorik.

Ved ”**Slet prøvetid**” eller alle prøver aflyses vil prøvetiden/prøven, der er aflyst, forsvinde fra kalenderen.

Afhængig af om prøvetiden er bestilt eller ej, vil der være ændringer i de informationer, der fremgår om prøvetiden.

Det er ikke muligt at aflyse tider, hvor der er afgivet resultat.

Det er ikke muligt for en prøvesagkyndig at aflyse prøver, før prøvetiden er startet.

18. Aflys prøvetid – praktisk prøve

1. Find den pågældende prøvetid, der skal aflyses i kalenderen.

2. Tryk på den ønskede prøvetid.

Et dialogvindue åbnes, med information om prøvetiden.

3. Tryk på knappen ”**Slet prøvetid**”.

Et nyt dialogvindue åbnes.

4. Tryk på ”**Slet prøvetid**” eller **Aflys elev**”.

Vælges ”**Slet prøvetid**” vil prøvetiden/prøven nu være aflyst og slettet og vil forsvinde fra kalenderen.

Vælges ”**Aflys elev**” vil prøvetiden fortsat findes men elev er fjernet fra prøvetiden (aflys elev er kun muligt såfremt prøvetiden er booket).

Afhængig af om prøvetiden er bestilt eller ej, vil der være ændringer i de informationer, der fremgår om prøvetiden.

Ved aflysning af bestilte prøver kan angives om prøvegebyr ikke skal refunderes. Som default er der ikke sat markering i check-boksen hvor det angives. Det er dog muligt at tilføje markeringen, som vil betyde at der skal betales igen inden ny prøve kan bestilles.

Bemærk at det på bestilte prøver også er muligt at angive årsag til aflysning. Årsagen, som angives ville kunne ses på berørte elevers prøveforløbshistorik.

Det er ikke muligt at aflyse tider, hvor der er afgivet resultat.

Det er ikke muligt for en prøvesagkyndig at aflyse prøver, før prøvetiden er startet.

Aflys køreprøve

Elev

Navn : Anne Mortensen

Kørekortkategori : B

Prøvekategori : Praktisk prøve

Sprog : Dansk

Få vist prøver ud fra valgte sprog :

Prøve

Prøvetid : 30-05-2022 06:30 - 07:30

Prøvested : Hvidovre, Rebæk Søpark

Adresse : Rebæk Søpark 4, 2650 Hvidovre

Slutprøvested : Hvidovre, Rebæk Søpark

Adresse : Rebæk Søpark 4, 2650 Hvidovre

Aflysningsårsag :

19. Aflys flere prøvetider

1. Gå til menupunktet ”Prøvetider”.
2. Find prøvetiderne du ønsker at aflyse på listen over prøvetider.
3. Vælg prøvetiderne ved at markere checkboksen ud for prøvetiden og tryk ”Aflys”.

Systemet åbner et dialogvindue hvor du skal bekræfte aflysningen af de valgte tider.

4. Tryk på knappen ”OK”.

De valgte prøver forsvinder nu fra oversigten over prøvetider, og hvis en elev er tilknyttet fjernes elevens tilknytningen til prøvetiden.

5. OBS. Print køresedlen inden du aflyser, da du efterfølgende ikke kan finde oplysninger om elever, kørelærere mv.

OBS: Det er muligt at aflyse en tid, så længe prøveresultat ikke er angivet. Også selvom prøven har været afholdt. Det er ikke muligt at aflyse tider, hvor der er afgivet resultat.

The screenshot shows the 'Prøvetider' (Exams) interface. A modal dialog titled 'Bekræft aflysning af valgte tider' (Confirm cancellation of selected exams) is open. The dialog text reads: 'Du er i gang med at aflyse 2 prøvetider. For teoriprøver gælder det alle prøver på prøvetiden. Hvis prøvetiderne er bestilt, vil eleven kunne bestille en ny prøvetid. Ønsker du at fortsætte?' (You are in the process of cancelling 2 exams. For theory exams, it applies to all exams on the exam time. If the exams are booked, the student will be able to book a new exam time. Do you want to continue?). Below the text is a dropdown menu for 'Aflysningsårsag' (Cancellation reason) with the option 'Vælg evt. årsag' (Select optional reason). At the bottom of the dialog are 'Annuller' (Cancel) and 'OK' buttons. In the background, a table of exams is visible with three rows selected (checked). The table columns include exam name, date, time, location, and exam type. At the bottom of the interface, there are buttons for 'Skift prøvesagkyndig' (Change examiner), 'Aflys' (Cancel), 'Frigivelsesdato' (Release date), 'Tidspunkt' (Time), and 'Frigiv' (Release).

20. Udløb af teoriprøve

Når teoriprøve taget i det nye system er 18 måneder gammel, er den forældet. Det betyder, at de bliver sat tilbage så næste prøve på forløbet skal være en ny teoriprøve. Dette sker automatisk. Desuden kan det tænkes, at der på ny skal betales for prøver på forløbet, da den første betaling er anvendt. Reglerne er således:

- Hvis elev har bestået teori, men ikke har været til praktisk prøve, skal der betales på ny
- Hvis elev har været til praktisk prøve i løbet af det seneste år og der på forløbet er genereret en ny faktura til betaling, vil betalingsstatus forblive som den er – om det er betalt eller ikke betalt.

Det er også muligt manuelt at sætte forløbet tilbage til teoriprøve som næste prøve, hvis eleven ikke kan nå at komme til praktisk prøve. Dette er muligt, hvis der ikke er bestilt praktisk prøve og der er under en måned til udløb af den gamle teoriprøve. Hvis en kørelærer eller borgerservicemedarbejder sætter næste prøve til teoriprøve, er det ikke muligt at ændre igen.

21. Sæt teorioprøve til ugyldig

1. Indtast elevens CPR-nummer i søgningsfeltet øverst til højre på skærmen og tryk på enter.

Systemet åbner elevens stamdataside.

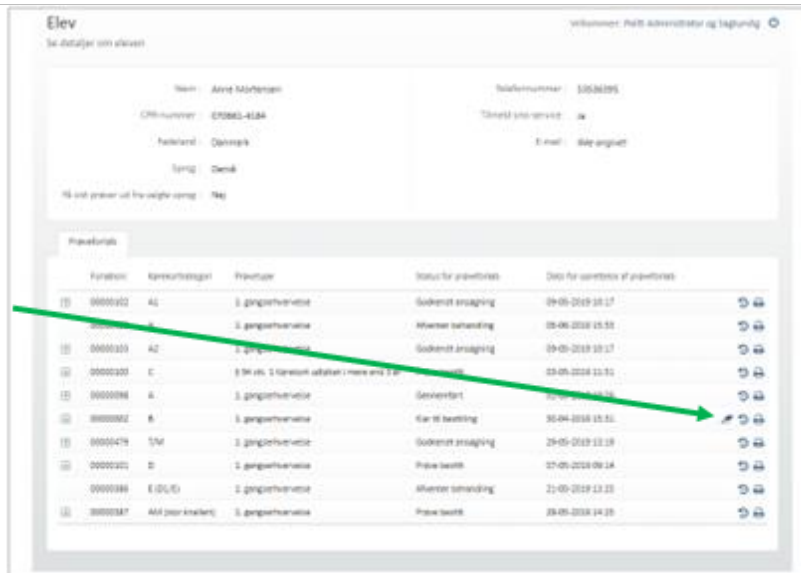
Fra elevens side kan du se alle forløb.

2. Tryk på viskelæder-ikonet  ud for prøveforløbet.

Systemet åbner en bekræftelsesdialog.

3. Tryk "Gem"

Ikonet vil kun blive vist i de tilfælde hvor en teorioprøve kan sættes til ugyldig. Hvis det sker, vil handlingen IKKE kunne tilbageføres. Når en teorioprøve er sat til ugyldig, vil næste prøve for elev være teorioprøve. Bemærk at der ikke kan udstedes tilgodebevis efter en teorioprøve er sat til ugyldig.



The screenshot shows a user interface for a student's profile. At the top, the student's name is 'Alvin Mårtenson' and their CPR number is '07060-4284'. Below this, there are fields for 'Fødselsland' (Denmark) and 'Fødselsdato' (Denmark). A search bar is visible with the text 'Søg på prøver ud fra valgt sørg'. Below the search bar, there is a table of exam attempts. The table has columns for 'Prøveforløb', 'Fag', 'Kategori', 'Fagtype', 'Status for prøvetagning', and 'Dato for oprettelse af prøvetagning'. A green arrow points to the 'viskelæder-ikonet' (toggle icon) in the row for exam ID 0000098.

Prøveforløb	Fag	Kategori	Fagtype	Status for prøvetagning	Dato for oprettelse af prøvetagning
0000002	A1	1. gangsprøve	1. gangsprøve	Godeknet ansøgning	09-09-2019 10:17
0000003	A2	1. gangsprøve	1. gangsprøve	Udleveret undersøgning	09-09-2019 10:17
0000005	C	1. gangsprøve	1. gangsprøve	Godeknet ansøgning	09-09-2019 10:17
0000098	A	1. gangsprøve	1. gangsprøve	Godeknet ansøgning	09-09-2019 10:17
0000047	S/M	1. gangsprøve	1. gangsprøve	Godeknet ansøgning	28-05-2019 13:23
0000001	D	1. gangsprøve	1. gangsprøve	Prøve bestået	07-05-2018 09:14
0000089	E (D/G)	1. gangsprøve	1. gangsprøve	Udleveret undersøgning	21-05-2019 13:23
0000087	Alt (per knude)	1. gangsprøve	1. gangsprøve	Prøve bestået	28-05-2018 14:20

22. Se elevdata, historik og prøveforløb

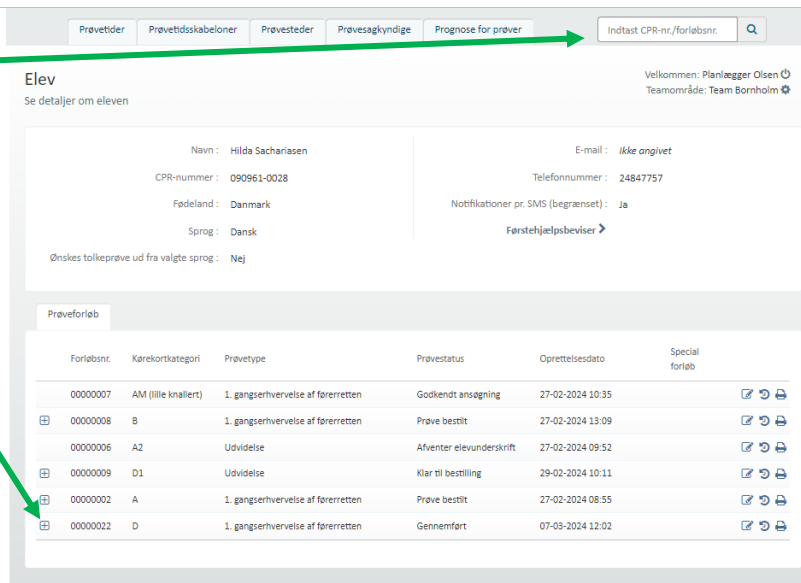
1. Indtast elevens CPR-nummer i søgningsfeltet øverst til højre på skærmen og tryk på enter.


Systemet åbner elevens stamdataside.

Fra fanebladet ”**Prøveforløb**” kan du se alle prøveforløb.



2. Tryk på plus-ikonet  ud for prøveforløbet.


Systemet åbner prøveforløbets detaljer, og du kan se alle oprettede prøveforløb og de prøvetider forløbet har og har haft tilknyttet.

























Prøvetider Prøvetidskabeloner Prøvesteder Prøvesagkyndige Prognose for prøver Indtast CPR-nr./forløbsnr. 

Elev
Se detaljer om eleven

Velkommen: Planlægger Olsen 
Teamområde: Team Bornholm 

Navn: Hilda Sachariassen E-mail: Ikke angivet
CPR-nummer: 090961-0028 Telefonnummer: 24847757
Fødselsdato: 27-02-2024
Fødselsland: Danmark Notifikationer pr. SMS (begrænset): Ja
Sprog: Dansk Førstehjælpsbeviser 
Ønskes tolkeprøve ud fra valgte sprog: Nej

Prøveforløb

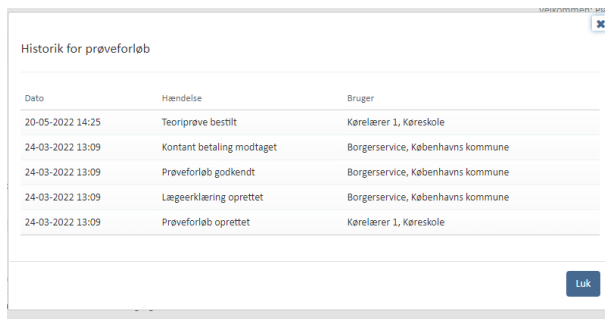
Forløbsnr.	Kørekortkategori	Prøvetype	Prøvestatus	Oprettelsesdato	Special forløb
00000007	AM (illie knallert)	1. gangserhvervelse af førerretten	Godkendt ansøgning	27-02-2024 10:35	  
 00000008	B	1. gangserhvervelse af førerretten	Prøve bestilt	27-02-2024 13:09	  
00000006	A2	Udvidelse	Afventer elevunderskrift	27-02-2024 09:52	  
 00000009	D1	Udvidelse	Klar til bestilling	29-02-2024 10:11	  
 00000002	A	1. gangserhvervelse af førerretten	Prøve bestilt	27-02-2024 08:55	  
 00000022	D	1. gangserhvervelse af førerretten	Gennemført	07-03-2024 12:02	  

Til højre for prøveforløbet vises et ikon med et ur .

3. Tryk på **ur-ikonet**.

Systemet åbner et dialogvindue med historik over prøveforløbet.

4. Tryk ”**Luk**” for at lukke dialogvinduet.



Historik for prøveforløb

Dato	Hændelse	Bruger
20-05-2022 14:25	Teoriprøve bestilt	Kørelærer 1, Køreskole
24-03-2022 13:09	Kontant betaling modtaget	Borgerservice, Københavns kommune
24-03-2022 13:09	Prøveforløb godkendt	Borgerservice, Københavns kommune
24-03-2022 13:09	Lægeerklæring oprettet	Borgerservice, Københavns kommune
24-03-2022 13:09	Prøveforløb oprettet	Kørelærer 1, Køreskole

Luk

23. Tilføj special forløb til eleven (kun teoriprøve)

Når kørelærer indsender special lægeerklæring på elever som har brug for et special forløb skal dette tilføjes den enkelte elev fra elev oversigten, når lægepapirer mv. er godkendt jf. retningslinjerne.

1. Tryk på **rediger ikonet**.
2. Sæt herefter flueben ved at prøvforløbet skal være et specialforløb.
3. Der kan herefter oprettes special prøve og reserveres til køreskolen. Der vil kun kunne fremsøges specialprøver til elever med påført specialprøveforløbsmakeri ng.
4. Markeringen kan fjernes igen, på samme måde, hvis eleven ikke skal være special.

OBS. Markeringen for specialprøve gælder kun for dette forløb og ikke hvis eleven sidenhen skal erhverve andre kategorier.

OBS. Gælder ikke praktiske prøver. Det er kun til teoriprøver.

The screenshot shows the 'Elev' page for Hilda Sachariassen. The student's details are as follows:

Navn: Hilda Sachariassen	E-mail: Ikke angivet
CPR-nummer: 090961-0028	Telefonnummer: 24847757
Fødeland: Danmark	Notifikationer pr. SMS (begrænset): Ja
Sprog: Dansk	Førstehjælpsbeviser: >
Ønskes tolkeprøve ud fra valgte sprog: Nej	

Below the details is a table of 'Prøveforløb' (Test Runs):

Forløbsnr.	Kørekortkategori	Prøvetype	Prøvestatus	Oprettelsesdato	Special forløb
00000007	AM (ille knallert)	1. gangserhvervelse af førerretten	Godkendt ansøgning	27-02-2024 10:35	<input type="checkbox"/>
00000008	B	1. gangserhvervelse af førerretten	Prøve bestilt	27-02-2024 13:09	<input type="checkbox"/>
00000006	A2	Udvidelse	Afventer elevunderskrift	27-02-2024 09:52	<input type="checkbox"/>
00000009	D1	Udvidelse	Klar til bestilling	29-02-2024 10:11	<input type="checkbox"/>
00000002	A	1. gangserhvervelse af førerretten	Prøve bestilt	27-02-2024 08:55	<input type="checkbox"/>
00000022	D	1. gangserhvervelse af førerretten	Gennemført	07-03-2024 12:02	<input type="checkbox"/>

The 'Specialprøveforløb' dialog box is open, showing a checkbox for 'Skal prøveforløbet være et special prøveforløb?' which is checked. Below it, a note states: 'Gøres prøveforløbet til et special prøveforløb vil eleven i efterfølgende kunne bookes på specialprøver'. There are 'Annuller' and 'Gem' buttons at the bottom.

24. Udtræk af prognoser for teori og praktiske prøver

For at FSTYR kan udarbejde planer for frigivelse af prøver, er det nødvendigt at få adgang til rådata, der angiver tidspunkterne og elevernes parathed til teori- og praktisk prøve.

Dette vises i fanen ”Prognose for prøver”

Her er det muligt at downloade en .csv fil indeholdende prognoser for alle prøveforløb.

Filen indeholder følgende kolonner:

- Køreskole navn
- CVR-nummer
- Kørelærer
- Prøvetype
- Kørekortkategori
- Teamområde
- Prøvested
- Prøvesprog
- Uge
- År
- Forløbsnr.
- Ændret af kørelærer (Hvis der er date DD-MM-YYYY ellers blank)
- Opret (DD-MM-YYYY)
- Special forløb (Ja/Nej)

Hver elevs forløb vises med 3 rækker. 1 række for ugeangivelse af forventning til teoriprøve, samt 2 rækker med hver sin ugeangivelse af praktisk prøve. Selvom ugerne for praktisk prøve altid vælges sammenhængende af kørelærer, vises de på 2 rækker for at gøre det nemmere ved upload til et BI tool.

Filen indeholder data fra 25. marts 2024 og frem.

Kørelærerne angiver deres forventninger til elevens parathed, enten ved forløbsoprettelse eller når de tilknytter et allerede eksisterende forløb.

Gives der dispensation, eller er forløbet reduceret vises ikke forventninger til den del af prøven, som ikke skal afholdes.

For at holde prognosen så korrekt som muligt, bedes kørelæreren enten bekræfte eller opdatere sine forventninger 4 uger før en given prøvetid.

A7	B	C	D	E	F	G	H	I	J	K	L	M	N	
1	Køreskole navn	CVR-nummer	Kørelærer	Prøvekategori	Kørekortkategori	Teamområde	Prøvested	Prøvesprog	Uge	År	Forløbsnr.	Ændret af kørelærer	Oprettet	Special forløb
2	Køreskole	26811236	Kørelærer 1	Praktisk prøve	B	Team Bornholm	Bornholm Politistation	Dansk	14	2024	13		05-03-2024	Nej
3	Køreskole	26811236	Kørelærer 1	Teori prøve	B	Team Bornholm	Bornholm Politistation	Dansk	12	2024	13		05-03-2024	Nej
4	Køreskole	26811236	Kørelærer 1	Praktisk prøve	B	Team Bornholm	Bornholm Politistation	Dansk	13	2024	13		05-03-2024	Nej
5	Køreskole	26811236	Kørelærer 1	Praktisk prøve	B	Team Bornholm	Bornholm Politistation	Dansk	11	2024	14		05-03-2024	Nej
6	Køreskole	26811236	Kørelærer 1	Teori prøve	B	Team Bornholm	Bornholm Politistation	Dansk	11	2024	14		05-03-2024	Nej
7	Køreskole	26811236	Kørelærer 1	Praktisk prøve	B	Team Bornholm	Bornholm Politistation	Dansk	12	2024	14		05-03-2024	Nej
8	Køreskole	26811236	Kørelærer 1	Praktisk prøve	B	Team København Nord	Haldovre, Rebæk Søpark	Dansk	11	2024	16		07-03-2024	Nej
9	Køreskole	26811236	Kørelærer 1	Praktisk prøve	B	Team København Nord	Haldovre, Rebæk Søpark	Dansk	10	2024	16		07-03-2024	Nej
10	Køreskole	26811236	Kørelærer 1	Praktisk prøve	AI	Team København Nord	Haldovre, Rebæk Søpark	Dansk	14	2024	18	07-03-2024	07-03-2024	Nej
11	Køreskole	26811236	Kørelærer 1	Praktisk prøve	AI	Team København Nord	Haldovre, Rebæk Søpark	Dansk	13	2024	18	07-03-2024	07-03-2024	Nej
12	Køreskole	26811236	Kørelærer 1	Teori prøve	AI	Team Fyn	Odense, Billingskærvej	Dansk	13	2024	18	07-03-2024	07-03-2024	Nej

.Csv filen kan også åbnes i Excel så længe den er under 1 mio rækker.

Herefter kan Excel ikke længere håndtere størrelsen.

25. Tildeling af tilgodebevis

Planlægningsteam har mulighed for tildeling af tilgodebevis ved afbrydelse af en igangværende teori eller praktisk prøve, som primært skyldes forhold hos Færdselsstyrelsen. Årsagen kan fx være fejlregistrering af prøveresultat, tekniske udfordringer eller systemnedbrud under en igangværende prøve.

Planlæggere kan tildele tilgodebevis ved at fremsøge eleven, enten ved CPR-nummer eller forløbs nummer. Planlæggere kan tildele tilgodebevis, hvis elevens sidste prøve ikke er i status "Bestået", samt at eleven ikke har betalt igen.

For at tildele tilgodebeviset, skal planlæggere trykke på det lille betalingsikon, hvorefter det er obligatorisk at angive årsagen for tildelingen af tilgodebeviset, samt det vil være muligt at uddybe i kommentarfeltet.

Årsagen for tilgodebeviset vil kørelærer, Borgerservice og eleven have mulighed for at se i betalings historikken.

Hvis der er angivet en uddybende kommentar, vil denne vises på forløbets historik.

Elev
Se detaljer om eleven

Velkommen: Planlægger Olsen
Teamområde: Team Bornholm

Navn: Anne Mortensen
E-mail: Ikke angivet
CPR-nummer: 070661-4184
Telefonnummer: 24847758
Fødselsdato: 12-03-2024
Fødselsland: Danmark
Notifikationer pr. SMS (begrænset): Nej
Sprog: Dansk
Førstehjælpsbeviser >
Ønskes tolkeprøve ud fra valgte sprog: Ja

Prøveforløb

Forløbsnr.	Kørekortkategori	Prøvetype	Prøvestatus	Oprettelsesdato	Special forløb
00000004	B	1. gangserhvervelse af førerretten	Afbrudt	27-02-2024 08:55	Ja
00000023	A2	1. gangserhvervelse af førerretten	Afvist ansøgning	11-03-2024 09:40	Ja
00000039	D og D-ep	1. gangserhvervelse af førerretten	Godkendt ansøgning	29-04-2024 09:05	Ja
00000026	AM (lille knallert)	1. gangserhvervelse af førerretten	Klar til bestilling	12-03-2024 10:42	Ja
00000005	C	1. gangserhvervelse af førerretten	Prøve bestilt	27-02-2024 09:51	Ja

Ønsker du at udstede et tilgodebevis?

Årsag *
Vælg årsag
Vælg årsag
Tekniske problemer
Fejlopdatering af resultat
Sygdom
Vejrlig
Andet

Kommentarer til tilgodebeviset

Annuller Gem

26. Log af systemet

Fra alle sider i systemet er det muligt at logge af via et sluk-ikon, der vises øverst i højre side af skærmen ud for Velkommen: Navn

1. Tryk på **sluk-ikonet**.

Du er nu logget ud af systemet.

Prøvetider

Du kan søge i listen for at finde en prøvetid

Velkommen: Planlægger Olsen
Teamområde: Team Bornholm

Opret fra skabelon Opret enkeltvis Udskriv

Oprettede prøvetider

Filtrering af liste: Team Bornholm Alle prøvesagkyndige Alle statusser

Alle prøvesteder

Alle prøve kategorier Alle kørekortkategorier Alle sprog 12-03-2024 12-04-2024

Prøvesagkyndig	Dato for prøve	Start-/sluttidspunkt	Kørekortkategorier	Prøvested	Prøvekategori	Reserveret
Dummy 23 (København Nord)	12-03-2024	10:51 - 10:55	AM (lille knallert)	Bornholm Politstation	Teoriprøve - Dansk (0/20)	Ja
Dummy 23 (København Nord)	12-03-2024	17:00 - 17:30	AM (lille knallert)	Bornholm Politstation	Praktisk prøve (1/1)	Nej
Dummy 23 (København Nord)	15-03-2024	08:00 - 08:30	B	Bornholm Politstation	Teoriprøve - Dansk (19/20)	Nej

< Side 1 af 1 > Vis 50 elementer Viser 1 til 3 af 3 elementer (Nulstil)

Skift prøvesagkyndig Aflys Frigivelsesdato Tidspunkt Frigiv