
Vejledning til Køreprøvebooking

Elev

Opdateret: 02.06.2017

Indhold

Valg af browser	3
Login som elev	4
Se prøveforløb til kørekort og rediger oplysninger	5
Se lægeerklæring.....	6
Se dine prøvetider	6
Betaling af prøveforløb i systemet	7
Betaling via betalingsbrev	9
Se oversigt over prøvetider og statistik	11

Valg af browser

Køreprøvebooking fungerer med flere browsere. Vi anbefaler altid at tilgå systemet med nyeste browserversion og fuldt opdateret Java.

Vi anbefaler, at du anvender en af følgende browsere:

- Firefox
- Chrome

NOTE: tidligere skulle man anvende Java for at bruge nøglefil – dette er ikke længere tilfældet. Se evt. mere her: <https://www.nets.eu/dk-da/kundeservice/medarbejdersignatur/noeglefil/Pages/javafri-firefox.aspx>

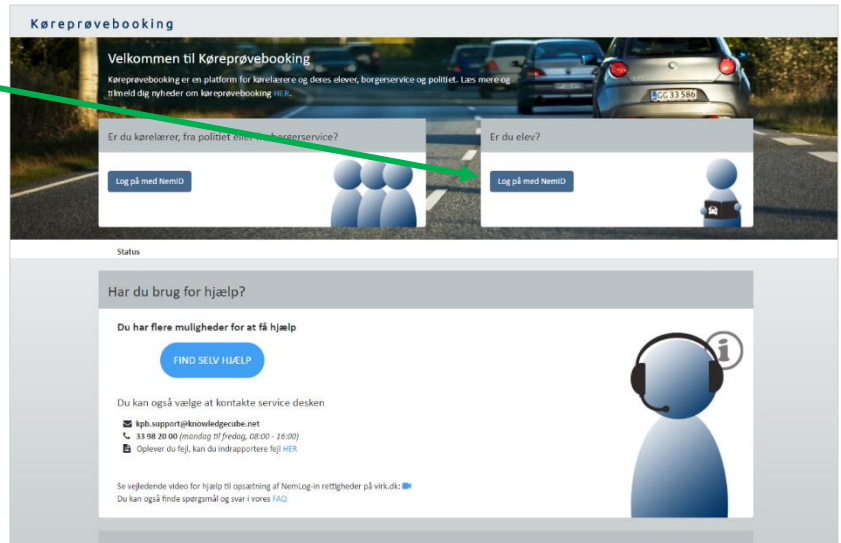
Vær opmærksom på, at Internet Explorer 8 og derunder IKKE er understøttet i løsningen.

Login som elev

1. Gå til siden koreprovebooking.dk
2. Tryk på "Log på med NemID".

Systemet dirigerer dig videre til NemLogin, hvor du indtaster dine NemLogin oplysninger.

Bemærk at før du kan logge ind, skal der være oprettet et forløb til erhvervelse af kørekort. Det er din kørelærer eller borgerservice, der kan oprette et forløb.



Se prøveforløb til kørekort og rediger oplysninger

1. Ved login vises dine stamoplysninger øverst i billedet og nedenfor de forløb, der er oprettet for dig.

2. Tryk på **"Rediger elev"**, for at ændre oplysninger om dig selv.

Her har du mulighed for at ændre fx dit telefonnummer og om du ønsker at modtage SMS. Du får SMS i to tilfælde:

- a) Dagen før en prøve, vil du modtage SMS med information om prøven
- b) Hvis en bestilt prøve aflyses af politiet for du SMS om denne.

3. Tryk på **det blå ikon** til højre for forløbet for at se historikken på et forløb.

Systemet åbner en dialogboks med historik for forløbet. Her vil du kunne se fx hvis der er bestilt prøver til dig og al anden historik, der er relevant for dit forløb.

The screenshot shows the 'Køreprøvebooking' interface. At the top, there are tabs for 'Min side' and 'Prøvedsoversigt'. Below this is the 'Elev' section with a 'Rediger elev' button. Personal details for 'Anne Mortensen' are shown, including name, CPR number, phone number, language, and address. Below this is a section for 'Prøveforløb' with tabs for 'Lægeerklæring' and 'Prøvetider'. A table lists driving courses with columns for 'Oprettelsesdato', 'Kategori', 'Prøvetype', 'Kørelærer', 'Status', and 'Næste prøve'. A blue icon in the bottom right of the table row is highlighted with a green arrow.

Historik for prøveforløb

Dato	Hændelse	Bruger
28-03-2017 13:53	Elevoplysninger redigeret	Kørelærer 1, Strandens køreskole
28-03-2017 13:39	Elevoplysninger redigeret	Anne Mortensen
28-03-2017 12:36	Lægeerklæring oprettet	Borgerservice, Københavns kommune
27-03-2017 12:56	Prøveforløb godkendt	Borgerservice, Københavns kommune
27-03-2017 12:56	Kontant betaling modtaget	Kørelærer 1, Strandens køreskole
27-03-2017 12:56	Prøveforløb oprettet	Kørelærer 1, Strandens køreskole

Luk

Se lægeerklæring

1. På fanebladet ”**Lægeerklæringer**” kan du se de lægeerklæringer, der er registreret til dit forløb samt hvilken status den/de har.

En lægeerklæring skal registreres af borgerservice inden for tre måneder fra udstedelsesdato og er gyldig i 15 måneder fra samme.

Elev Velkommen: Anne Mortensen

[Rediger elev](#)

Navn: Anne Mortensen Telefon-nr.: 12345678
Cpr. nr.: 070661-4184 Ønsker at modt. SMS: Ja
Sprog: Dansk E-mail: lsj@knowledgecube.net
Tolk: Ja

Prøveforløb **Lægeerklæringer** Prøvetider

Filtrering af liste: Alle statusser

Gruppe	Status	Kørekortkategorier	Udstedelsesdato	Modtagelsesdato	Udløbsdato
Gruppe 1	Godkendt	AM (lille knallert), AM (stor knallert), A1, A2, A,	01-03-2017	28-03-2017	01-06-2018
Gruppe 2		B, C1, C, D1, D, E (B/E), B+, E (C1/E), E (C/E), E (D1/E), E (D/E), T/M, B-ep, D1-ep, D1 og D1-ep, D-ep, D og D-ep			

< Side 1 af 1 > Vis 50 elementer Viser 1 til 1 af 1 elementer (Nulstil)

Se dine prøvetider

1. På fanebladet ”**Prøvetider**” kan du se de prøvetider, der er registreret til dit forløb samt hvilken status den/de har.

Prøveinformation for en given prøve vil fremgå med et informations-ikon

2. **Tryk på ikonet**, for at se information.

Systemet åbner et dialogvindue hvor du kan se prøveinformation. Her vil du fx kunne se afbestillingsfrist og andre informationer om prøven.

Elev Velkommen: Anne Mortensen

[Rediger elev](#)

Navn: Anne Mortensen Telefon-nr.: 12345678
Cpr. nr.: 070661-4184 Ønsker at modt. SMS: Ja
Sprog: Dansk E-mail: lsj@knowledgecube.net
Tolk: Ja

Prøveforløb Lægeerklæringer **Prøvetider**

Filtrering af liste: Alle prøvekategorier Alle statusser


Kørekortkategori	Prøvetype	Prøvekategori	Status	Prøvedato
A	§ 94 stk. 1	Teoriprøve	Ej bestået	20-04-2016 15:42

Prøveinformation for prøvetid

Navn: Asta Jakobsen Prøvedato: 02-04-2017
Cpr. nr.: 070161-4038 Prøvetid: 10:30 - 11:00
Kørekortkategorier: A2 (Praktisk prøve) Sprog: Dansk
Prøvetype: 1. gangserhvervelse Tolk: Nej
Prøvested: Prøvested 1, Testvej 1 Prøveresultat: Ikke angivet
Slut prøvested: Prøvested 1, Testvej 1 Køreskole: Strandens køreskole
Afbestillingsfrist: 24-03 kl. 11:59 Telefon-nr.: 21222222
Kørelærer: Kørelærer 1 Telefon-nr.: 22222222

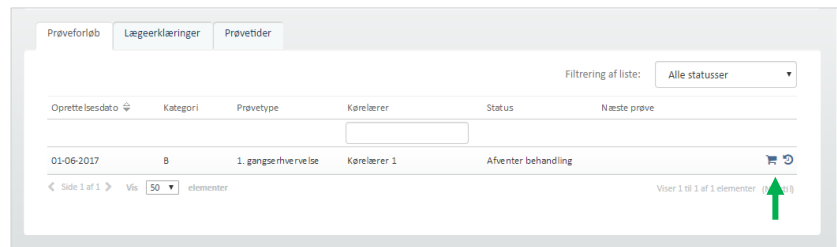
[Print](#) [Luk](#)

Betaling af prøveforløb i systemet

1. Find prøveforløbet fra din stamdataside under prøveforløb.
2. Tryk på **indkøbsvogn-ikonet**  som fremgår ud for ubetalte prøveforløb på listen.

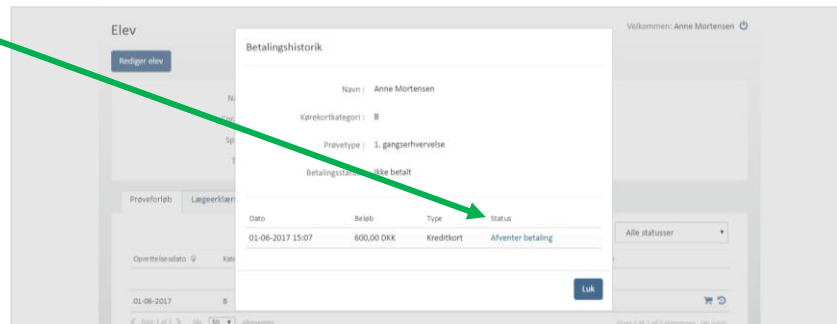
Så snart prøveforløbet er oprettet og stadigvæk ubetalt, vises ikonet, der giver mulighed for betaling.

Ved tryk på ikonet åbner systemet et dialogvindue.



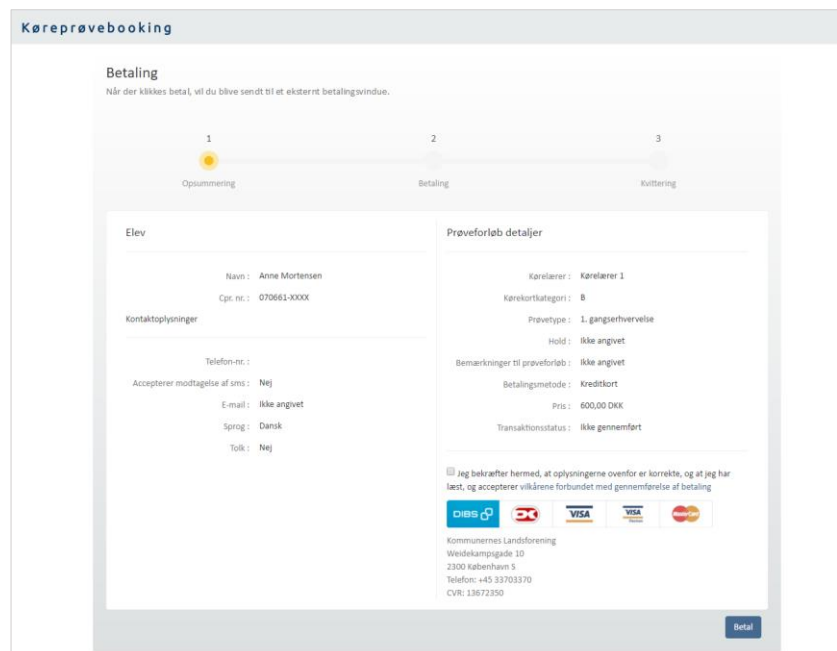
3. Tryk på det blå link **"Afventer betaling"** i dialogvinduet.

Du dirigeres til et nyt vindue hvor du kan starte betalingen.



4. Bekræft at du har læst og accepterer vilkårene ved at **klikke i check-boksen.**
5. Tryk på knappen **"Betal"**.

Du føres videre til DIBS-online betaling.



6. Vælg betalingsform

Skærmen opdaterer og giver mulighed for at indtaste oplysninger om betalingskort.

7. Tryk ”Udfør betaling”.

8. Tryk på knappen ”Videre”.

Du dirigeres til en kvittering, hvor oplysninger om prøveforløbet og betaling, samt transaktionsstatus fremgår.

Det er muligt fra kvitteringssiden at printe kvittering på den betalte transaktion



Betaling via betalingsbrev

Din kørelærer/borgerservice kan også vælge at lade dig betale for dit forløb ved at sende dig et brev til e-Boks (og hvis det ikke går gennem der, som fysisk brev)

1. **Følg linket** i brevet (eller indtaste det i en browser), og du vil komme til betalingsside, hvor du kan betale med de mest almindelige betalingskort.

Jens Mortensen
Skovvej 77 A
6800 Varde

Kære Jens Mortensen

I forbindelse med din ansøgning om erhvervelse eller generhvervelse af kørekort, er du blevet registreret i Køreprøvebooking. Hermed har din kørelærer/din kommune fået mulighed for at bestille prøver til dig. For at din kørelærer/din kommune kan bestille prøver til dig, skal gebyret for prøverne være betalt. Nedenfor finder du et link til betaling hos DIBS. Betalingen gælder en ansøgning om:

Kategori: A1 - Lille motorcykel
Prøvetype: § 94 stk. 1 - Kørekort udløbet i mere end 3 år

Køreskole
Navn: Strandens KS
Telefon-nr: 25252525
Kørelærer: Kørelærer Kørelærerseren

Betalingslink:

<https://kpbt1.knowledgecube.net/Public/Application/Pay/222cf98d-32d7-46ff-bec8-513e6bec3580>

(Kopier link ind i din browser, hvis det ikke er klikbart)

2. Bekræft og accepter vilkår ved at **klikke i check-boksen**.
3. Tryk på knappen **"Betalt"**. Du føres videre til DIBS-online betaling.

Køreprøvebooking

Betaling
Når der klikkes betalt, vil du blive sendt til et eksternt betalingsvindue.

1 Opsummering 2 Betaling 3 Kvittering

Elev

Navn: Karin Henriksen
Cpr. nr.: 071261-XXXX
Kontaktoplysning:
Telefon-nr.: 33121212
Accepterer modtagelse af sms: Ja
E-mail: Ikke angivet
Sprog: Dansk
Tolk: Nej

Prøveforløb detaljer

Kørelærer: Kørelærer
Kørekortkategori: A
Prøvetype: 1. gangserhvervelse
Bemærkninger til prøveforløb: Ikke angivet
Betalingsmetode: Kreditkort
Pris: 600,00 DKK
Transaktionsstatus: Ikke gennemført

Jeg bekræfter hermed, at oplysningerne ovenfor er korrekte, og at jeg har læst, og accepterer vilkårene forbundet med gennemførelse af betaling.

DIBS DKK VISA MASTERCARD

Kommune: Landsforening
Wieslakampvej 2
2300 København S
Telefon: +45 33122788
CVR: 33672350

Betalt

4. Vælg betalingsform
5. Skærmen opdaterer og giver mulighed for at indtaste oplysninger om betalingskort.
6. Tryk "Udfør betaling"
7. Tryk på knappen "Videre".

Du dirigeres til en kvittering, hvor oplysninger om prøveforløbet og betaling, samt transaktionsstatus fremgår.

For at sikre, at der ikke laves dobbelte betalinger (helt samtidig), bliver en betaling låst i 15 minutter, når du går til DIBS.

Det betyder fx at hvis du afbryder din betaling under betalingsforløbet, skal der gå 15 minutter, inden du forsøger igen. Hvis du alligevel forsøger, vil du blive mødt af en fejlbesked med information om, hvornår du kan prøve igen.

Se oversigt over prøvetider og statistik

1. Gå til menupunktet ”Prøvetidsoversigt”

Oversigten viser en liste alle prøvetider i systemet.

2. Sorter listen ved hjælp af filtrerings-mulighederne, som vises.

For at få vist tolkeprøver, er det nødvendigt at vælge teoriprøve og derefter vil det være muligt at vælge sprog.

Af kolonner vises – koloner er sorterbare:

- Dato for prøve
- Start/slut tidspunkt
- Kørekortkategorier
- Prøvested
- Status
- Prøvekategori (hvis prøvetiden er frigivet vises her i parentes antallet af frie prøver/antallet af pladser på prøvetiden)

Dato for prøve	Start/slut tidspunkt	Kørekortkategorier	Prøvested	Status	Prøvekategori
31-05-2017	08:00 - 08:30	A1, A2	Linda 1	Frigivet	Teoriprøve - Dansk (8/10)
31-05-2017	14:28 - 14:29	B	Linda 1	Bestilt	Teoriprøve - Dansk
31-05-2017	14:31 - 14:32	B	Linda 1	Bestilt	Praktisk prøve
31-05-2017	14:35 - 14:36	D	Linda 1	Bestilt	Teoriprøve - Dansk
31-05-2017	14:38 - 14:39	D	Linda 1	Frigivet	Praktisk prøve (0/1)
01-06-2017	07:30 - 08:00	D1	Linda 1	Frigivet	Teoriprøve - Dansk (1/1)
01-06-2017	08:15 - 08:16	D1	Linda 1	Bestilt	Teoriprøve - Dansk
01-06-2017	08:30 - 08:31	D1	Linda 1	Bestilt	Praktisk prøve
01-06-2017	08:39 - 08:40	D1	Linda 1	Frigivet	Praktisk prøve (0/1)
01-06-2017	09:06 - 09:07	AM (alle kvaliter), AM (stor kvaliter), A1, A2, A, B, C1, C, D1, D, E (B/E), B+, E (C1/E), E (C/E), E (D1/E), E (D/E), T/M, B-ep, D1-ep, D1 og D1-ep, D-ep, D og D-ep	Linda 1	Bestilt	Teoriprøve - Dansk
01-06-2017	09:40 - 09:41	D1	Linda 1	Bestilt	Praktisk prøve
21-06-2017	07:30 - 08:30	D1	Linda 1	Frigivet	Praktisk prøve (1/1)
28-06-2017	07:30 - 08:00	AM (alle kvaliter), AM (stor kvaliter), A1, A2, A, B, C1, C, D1, D, E (B/E), B+, E (C1/E), E (C/E), E (D1/E), E (D/E), T/M, B-ep, D1-ep, D1 og D1-ep, D-ep, D og D-ep	Linda 1	Bestilt	Teoriprøve - Dansk
28-06-2017	09:30 - 10:00	D1	Linda 1	Bestilt	Praktisk prøve

3. Ved at trykke på ”Statistik Oversigt” kan du få et overblik over statistik på prøvetider ud fra din valgte filtrering:

- Frigivne prøver viser, hvor mange prøver, der er frigivet fra politiets side i datointervallet. Tallet viser kun antallet af frigivne tider og betyder ikke at prøverne ikke allerede er blevet bestilt
- Bestilte prøver viser udelukkende, antallet af prøver der er bestilt i datointervallet
- Aflyste prøver viser udelukkende, hvor mange prøver der er aflyst fra politiets side i datointervallet
- Liggetid viser, hvor længe prøver i gennemsnit har ligget frigivet, før de er blevet bestilt. En teoriprøve anses som værende bestilt, når alle prøver på prøvetiden er bestilt

Statistik oversigt

- Samlet antal frigivne prøvetider i den valgte periode: 24
- Samlet antal aflyste prøver i den valgte periode: 3
- Samlet antal bestilte prøver i den valgte periode: 7
- Gennemsnitlig liggetid for frigivne prøvetider i perioden: 00:02:41

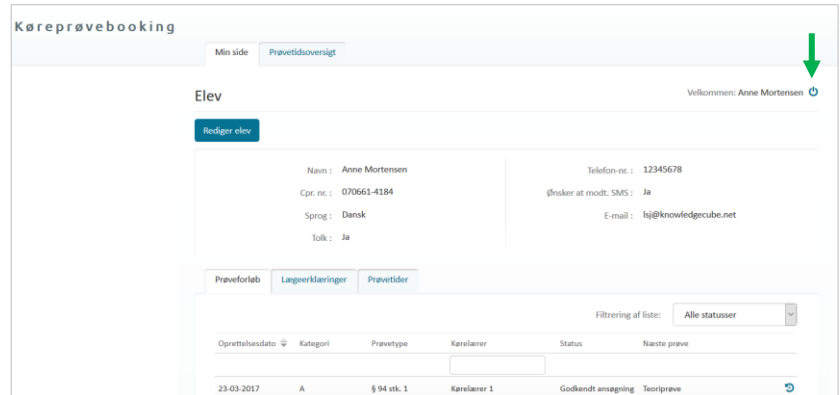
Dato for prøve	Start/slut tidspunkt	Kørekortkategorier	Prøvested	Status	Prøvekategori
31-05-2017	08:00 - 08:30	A1, A2	Linda 1	Frigivet	Teoriprøve - Dansk (8/10)
31-05-2017	14:28 - 14:29	B	Linda 1	Bestilt	Teoriprøve - Dansk

Log af systemet

Fra alle sider i systemet er det muligt at logge af via et sluk-ikon, der vises øverst i højre side af skærmen ud for Velkommen: Navn

1. Tryk på **sluk-ikonet** 

Du er nu logget ud af systemet.



Oprettelsesdato	Kategori	Prøvetype	Kørelærer	Status	Næste prøve
23-03-2017	A	§ 94 stk. 1	Kørelærer 1	Godkendt ansøgning	Teoriprøve